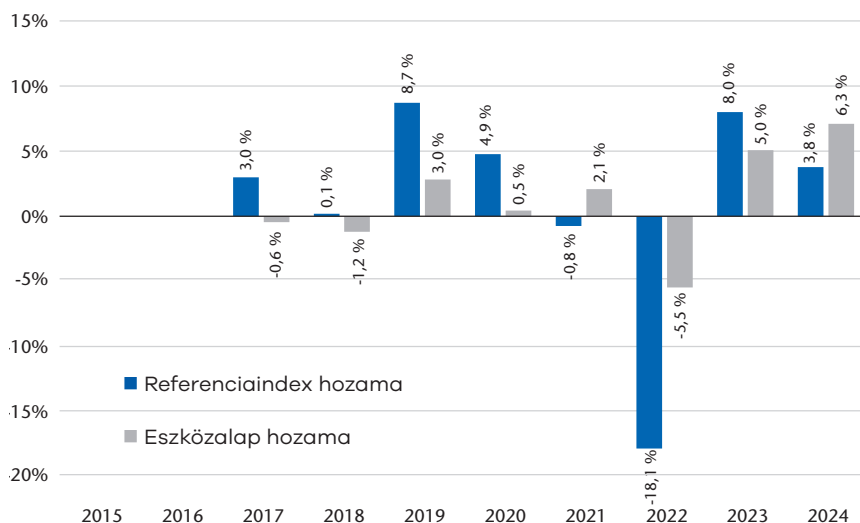


**A Talon Duo (EUR) termék mellé
választható eszközalapok múltbéli hozamait
tartalmazó dokumentum**

€-Menedzselt konzervatív eszközalap

Az eszközalap indulásának éve 2017. Az adatokat forintban (Ft) számoltuk ki.

Ez a diagram az eszközalap teljesítményét az utolsó 8 év veszteségének vagy nyereségének százalékos arányaként mutatja a referenciaértékhez képest.



A múltbeli teljesítmény nem megbízható mutatója a jövőbeli teljesítménynek. A piacok a jövőben nagyon eltérő módon alakulhatnak.

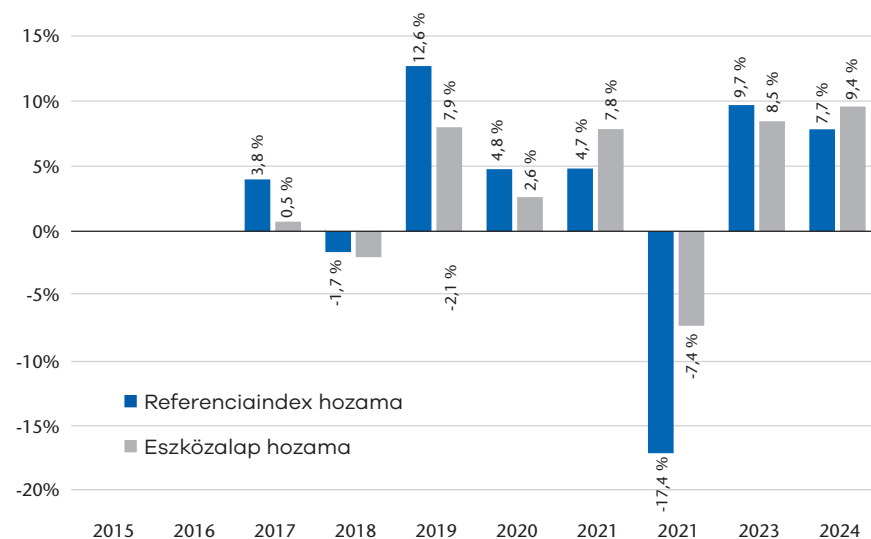
Segíthet Önnek annak értékelésében, hogy a múltban hogyan kezelték az eszközalapot, valamint annak a referenciaértékével történő összehasonlításában.

A számítás az eszközalap nettó eszközértékén alapul. Az eszközalap teljesítményét az eszközalappal kapcsolatos költségek levonása után jelenítjük meg. A bemutatott adatok nem veszik figyelembe a szerződés-szintű belépési, kilépési és folyó költségeket. A biometrikus kockázati díj (kockázati díj) külön nem kerül levonásra, azt a Biztosító a szerződés szinten levont egyéb költségekből fedezi, így a befektetési hozamot a kockázati díj nem csökkenti.

€-Menedzselt kötvénytúlsúlyos eszközalap

Az eszközalap indulásának éve 2017. Az adatokat forintban (Ft) számoltuk ki.

Ez a diagram az eszközalap teljesítményét az utolsó 8 év veszteségének vagy nyereségének százalékos arányaként mutatja a referenciaértékhez képest.



A múltbeli teljesítmény nem megbízható mutatója a jövőbeli teljesítménynek. A piacok a jövőben nagyon eltérő módon alakulhatnak.

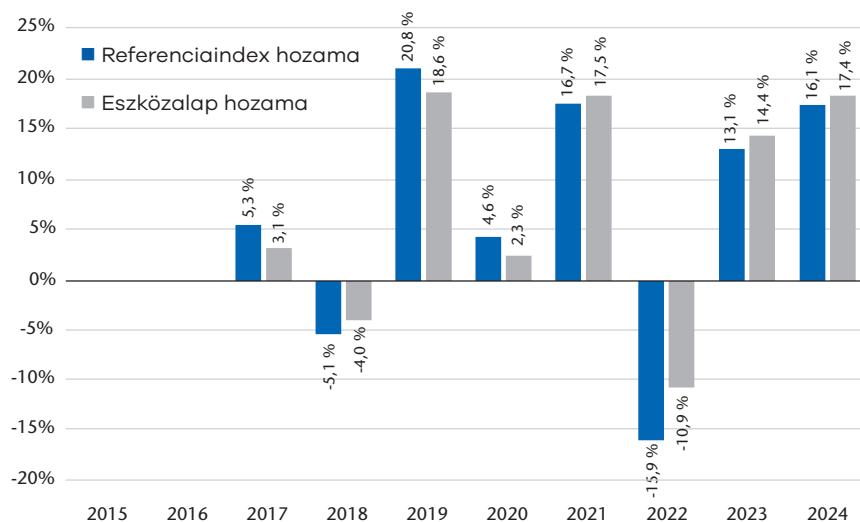
Segíthet Önnek annak értékelésében, hogy a múltban hogyan kezelték az eszközalapot, valamint annak a referenciaértékével történő összehasonlításában.

A számítás az eszközalap nettó eszközértékén alapul. Az eszközalap teljesítményét az eszközalappal kapcsolatos költségek levonása után jelenítjük meg. A bemutatott adatok nem veszik figyelembe a szerződés-szintű belépési, kilépési és folyó költségeket. A biometrikus kockázati díj (kockázati díj) külön nem kerül levonásra, azt a Biztosító a szerződés szinten levont egyéb költségekből fedezi, így a befektetési hozamot a kockázati díj nem csökkenti.

€-Menedzselt részvénytúlsúlyos eszközalap

Az eszközalap indulásának éve 2017. Az adatokat forintban (Ft) számoltuk ki.

Ez a diagram az eszközalap teljesítményét az utolsó 8 év veszteségének vagy nyereségének százalékos arányaként mutatja a referenciaértékhez képest.



A múltbeli teljesítmény nem megbízható mutatója a jövőbeli teljesítménynek. A piacok a jövőben nagyon eltérő módon alakulhatnak.

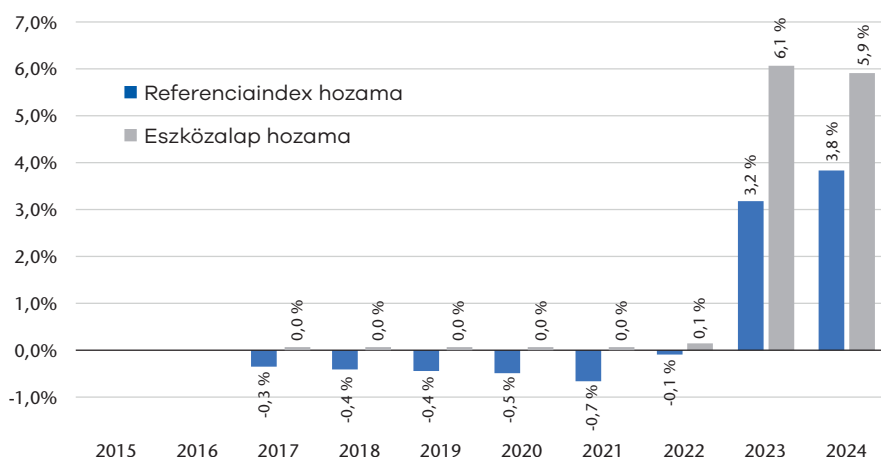
Segíthet Önnek annak értékelésében, hogy a múltban hogyan kezelték az eszközalapot, valamint annak a referenciaértékével történő összehasonlításában.

A számítás az eszközalap nettó eszközértékén alapul. Az eszközalap teljesítményét az eszközalappal kapcsolatos költségek levonása után jelenítjük meg. A bemutatott adatok nem veszik figyelembe a szerződés-szintű belépési, kilépési és folyó költségeket. A biometrikus kockázati díj (kockázati díj) külön nem kerül levonásra, azt a Biztosító a szerződés szinten levont egyéb költségekből fedezi, így a befektetési hozamot a kockázati díj nem csökkenti.

€-Likviditás eszközalap

Az eszközalap indulásának éve 2017. Az adatokat forintban (Ft) számoltuk ki.

Ez a diagram az eszközalap teljesítményét az utolsó 8 év veszteségének vagy nyereségének százalékos arányaként mutatja a referenciaértékhez képest.



A múltbeli teljesítmény nem megbízható mutatója a jövőbeli teljesítménynek. A piacok a jövőben nagyon eltérő módon alakulhatnak.

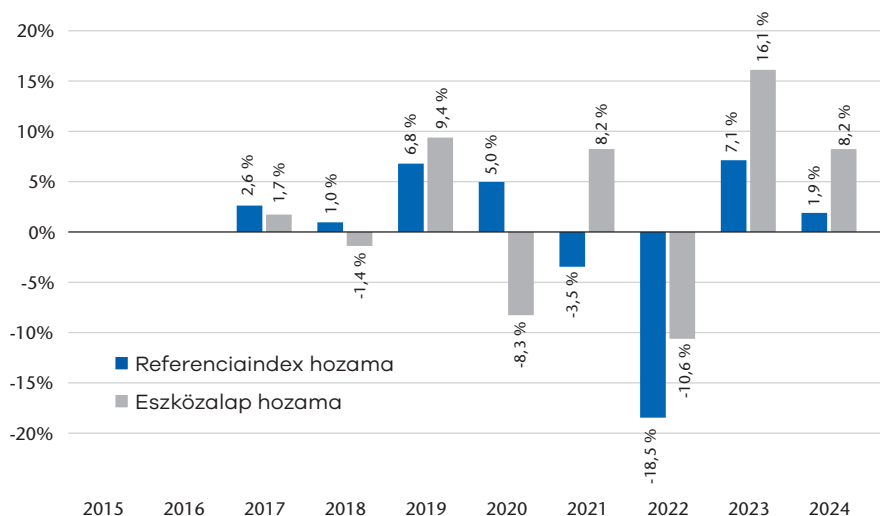
Segíthet Önnek annak értékelésében, hogy a múltban hogyan kezelték az eszközalapot, valamint annak a referenciaértékével történő összehasonlításában.

A számítás az eszközalap nettó eszközértékén alapul. Az eszközalap teljesítményét az eszközalappal kapcsolatos költségek levonása után jelenítjük meg. A bemutatott adatok nem veszik figyelembe a szerződés-szintű belépési, kilépési és folyó költségeket. A biometrikus kockázati díj (kockázati díj) külön nem kerül levonásra, azt a Biztosító a szerződés szinten levont egyéb költségekből fedezi, így a befektetési hozamot a kockázati díj nem csökkenti.

€-Spektrum abszolút hozam eszközalap

Az eszközalap indulásának éve 2017. Az adatokat forintban (Ft) számoltuk ki.

Ez a diagram az eszközalap teljesítményét az utolsó 8 év veszteségének vagy nyereségének százalékos arányaként mutatja a referenciaértékhez képest.



A múltbeli teljesítmény nem megbízható mutatója a jövőbeli teljesítménynek. A piacok a jövőben nagyon eltérő módon alakulhatnak.

Segíthet Önnek annak értékelésében, hogy a múltban hogyan kezelték az eszközalapot, valamint annak a referenciaértékével történő összehasonlításában.

A számítás az eszközalap nettó eszközértékén alapul. Az eszközalap teljesítményét az eszközalappal kapcsolatos költségek levonása után jelenítjük meg. A bemutatott adatok nem veszik figyelembe a szerződés-szintű belépési, kilépési és folyó költségeket. A biometrikus kockázati díj (kockázati díj) külön nem kerül levonásra, azt a Biztosító a szerződés szinten levont egyéb költségekből fedezi, így a befektetési hozamot a kockázati díj nem csökkenti.

€-Globális ESG részvény eszközalap

Az eszközalap indulásának dátuma 2022. augusztus 2. Az adatokat forintban (Ft) számoltuk ki.

Ez a diagram az eszközalap teljesítményét az utolsó 2 év veszteségének vagy nyereségének százalékos arányaként mutatja a referenciaértékhez képest.



A múltbeli teljesítmény nem megbízható mutatója a jövőbeli teljesítménynek. A piacok a jövőben nagyon eltérő módon alakulhatnak.

Segíthet Önnek annak értékelésében, hogy a múltban hogyan kezelték az eszközalapot, valamint annak a referenciaértékével történő összehasonlításában.

A számítás az eszközalap nettó eszközértékén alapul. Az eszközalap teljesítményét az eszközalappal kapcsolatos költségek levonása után jelenítjük meg. A bemutatott adatok nem veszik figyelembe a szerződés-szintű belépési, kilépési és folyó költségeket. A biometrikus kockázati díj (kockázati díj) külön nem kerül levonásra, azt a Biztosító a szerződés szinten levont egyéb költségekből fedezi, így a befektetési hozamot a kockázati díj nem csökkenti.