

**A Life Planet x1 termék mellé választható  
eszközalapokra vonatkozó konkrét  
információkat tartalmazó dokumentum**

# A Life Planet x1 termék mellé választható

## Cél 2030 eszközalapra vonatkozó konkrét információk

A termékre vonatkozó Kiemelt információkat tartalmazó dokumentum (KID) tartalmazza a termékre vonatkozó fontos további információkat, jelen dokumentum az eszközalapra vonatkozó fontos konkrét információkat mutatja be. Jelen dokumentum kelte: 2024. december 6.

<b>Termék</b>	<b>Eszközalap</b>
Life Planet x1	Cél 2030 eszközalap

Ön olyan terméket készül megvenni, amely összetett és megértése nehéz lehet.

### Milyen termékről van szó?

Jelen dokumentum azt az esetet mutatja be, amikor Ön a befektetéseit kizárólag ebben a fent megnevezett eszközalapban helyezi el és tartja. Az eszközalapra vonatkozó részletes információ az eszközalap befektetési politikájában található, amely a biztosítási szerződési feltételek részét képezi, illetve a [www.uniqa.hu](http://www.uniqa.hu) weboldalon is elérhető.

**Célok:** A cél eszközalapok és mögöttes befektetéseik célja hosszú távon hozam elérése olyan befektetők érdeklődésére számítva, akik megtakarításukra az eszközalapok nevében szereplő évek (céldátumok) körül tartanak igényt. Az eszközalapok mögött elsődlegesen globális részvények, kötvények, kamatozó értékpapírok és pénzügyi eszközök állnak, pontos összetételük a befektetési politikából adódóan folyamatosan változik, a kockázatos kitettség a lejárat dátumhoz közeledve csökken. Az eszközalap befektetési

egységeinek árfolyamát – és így hozamát – az egy befektetési egységre eső nettó eszközérték határozza meg. Hozzávetőleges referencia-összetétel 2023-ban: amerikai részvény 39,24%, globális részvény 25,43%, amerikai kötvény 24,75%, nemzetközi kötvény 10,6% (az érvényes MNB árfolyamon forintra váltva). Az eszközalap ajánlott tartási ideje a céldátumig tart. Az eszközalap a céldátum elérésekor nem szűnik meg automatikusan, hanem az utolsó referencia-összetétele szerint folytatja a befektetést.

**Megcélzott lakossági befektető:** Jellemzően nagy veszteségtűréssel rendelkező, vagy hosszú befektetési időhorizontú, nyugdíjcéllal megtakarító, vagy átlagosnál nagyobb elméleti tudással, piaci tapasztalattal rendelkező ügyfeleknek ajánlható, akik komoly árfolyamingadozásért cserébe elfogadják a jelentős hozampotenciált.

### Milyen kockázatai vannak a terméknek, és mit kaphatok cserébe?

#### Kockázati mutató



A kockázati mutató feltételezi, hogy Ön 10 évig megtartja a terméket. A tényleges kockázat jelentősen változhat, ha korábban váltja vissza a terméket és előfordulhat, hogy kisebb összeget kap vissza. Előfordulhat, hogy Ön nem tudja könnyen felmondani a terméket, vagy olyan áron kell felmondania, amely jelentősen befolyásolja, hogy Ön mekkora összeget kap vissza.

Az összesített kockázati mutató iránymutatást ad e termék más termékekhez viszonyított kockázati szintjéről. Azt mutatja meg, hogy a termék milyen

valószínűséggel fog pénzügyi veszteséget okozni a piacok mozgása miatt vagy azért, mert nem tudjuk Önt kifizetni.

Ezt a terméket a 7 osztály közül a 4. osztályba soroltuk, amely közepes kockázati osztály.

Az összesített kockázati mutató a piaci- és a hitelkockázat összesített hatását tükrözi. A piaci kockázatok a jövőbeli teljesítményből eredő potenciális veszteségeket jelenítik meg. A választható eszközalapok hitelkockázati besorolása azt jelzi, hogy a piaci feltételek milyen hatással lesznek azon képességünkre, hogy kifizessük Önt.

A jellemző kockázat típusokat és mértéküket, valamint az ajánlott minimális befektetési időtartamot az eszközalap befektetési politikája tartalmazza.

Az ajánlottnál rövidebb megtakarítási idő esetén aktív befektetői magatartás és fokozott figyelem szükséges a szerződő részéről.

Ez a termék nem foglal magában védelmet a jövőbeli piaci teljesítménnyel szemben, ezért befektetését részben vagy egészében elveszítheti.

Ha a biztosító nem képes teljesíteni az Önnek járó kifizetést, Ön elveszítheti a teljes befektetését.

### Teljesítmény forgatókönyvek

Az e termékből Ön által elérhető hozam a jövőbeli piaci teljesítmény függvénye. A jövőbeli piaci fejlemények bizonytalanok, és nem jelezhetők pontosan előre. A bemutatott kedvezőtlen, mérsékelt és kedvező forgatókönyvek a termék és a megfelelő referenciaérték elmúlt 25 évi legrosszabb, átlagos és legjobb teljesítményét alkalmazó illusztrációk. A stressz forgatókönyv bemutatja, hogy szélsőséges piaci körülmények esetén mekkora összeget kaphat vissza. A stressz, a kedvezőtlen, a mérsékelt és a kedvező forgatókönyvtípusok egy 1999 június és 2024 június között végrehajtott befektetésre vonatkoznak.

Ajánlott tartási idő	10 év			
Befektetés	4 000 000 Ft			
Biztosítási díj	0 Ft			
Túlélési forgatókönyvek		Ha Ön 1 év után visszavásárlást kér	Ha Ön 5 év után visszavásárlást kér	Ha Ön 10 év után lejár a szerződés (ajánlott tartási idő)
Minimum	Nincs minimális garantált hozam. Ön elveszítheti befektetésének egy részét vagy annak egészét.			
Stressz forgatókönyv	Ezt az összeget kaphatja vissza a költségek levonása után (Ft)	1 420 132	1 078 626	541 811
	Éves átlagos hozam	-64,50%	-23,06%	-18,12%
Kedvezőtlen forgatókönyv	Ezt az összeget kaphatja vissza a költségek levonása után (Ft)	2 219 434	2 279 818	2 048 835
	Éves átlagos hozam	-44,51%	-10,63%	-6,47%
Mérsékelt forgatókönyv	Ezt az összeget kaphatja vissza a költségek levonása után (Ft)	3 912 392	5 059 809	5 582 425
	Éves átlagos hozam	-2,19%	4,81%	3,39%
Kedvező forgatókönyv	Ezt az összeget kaphatja vissza a költségek levonása után (Ft)	5 106 994	7 704 455	11 653 327
	Éves átlagos hozam	27,67%	14,01%	11,29%
Haláleseti forgatókönyv				
Halál	Ezt az összeget kaphatják vissza a kedvezményezettjei a költségek levonása után (Ft)	3 912 392	5 059 809	5 582 425
Baleseti halál	Ezt az összeget kaphatják vissza a kedvezményezettjei a költségek levonása után (Ft)	4 412 392	5 559 809	6 082 425

A bemutatott számadatok magukban foglalják magának a terméknek az összes költségét, és tartalmazzák az Ön tanácsadójának vagy forgalmazójának a költségeit. A számadatok nem veszik figyelembe az Ön személyes adóügyi helyzetét, amely szintén befolyásolhatja az Ön által visszakapott összeg nagyságát.

## Milyen költségek merülnek fel?

A terméket Önnek értékesítő vagy arról Önnek tanácsot adó személy egyéb költségeket is felszámíthat. Ebben az esetben az adott személy tájékoztatja Önt ezekről a költségekről, és bemutatja, hogy az összes költség idővel milyen hatással lesz az Ön befektetésére.

### A költségek időbeli alakulása

A táblázatok azokat az összegeket mutatják be, amelyeket az Ön befektetéséből a különböző költség típusok fedezésére fordítanak. Ezek az összegek attól függnek, hogy Ön mennyit fektet be, mennyi ideig tartja a terméket, és mennyire jó a termék teljesítménye. Az itt feltüntetett összegek egy befektetési példán és a különböző lehetséges befektetési időszakokon alapuló illusztrációk.

Azt feltételeztük, hogy:

- Az első évben Ön visszakapja a befektetett összeget (0%-os éves hozam). A többi tartási időre vonatkozóan azt feltételeztük, hogy a termék a mérsékelt forgatókönyv szerint teljesít.
- 4 000 000 Ft kerül befektetésre.

Forgatókönyvek	Ha Ön 1 év után visszavásárlást kér	Ha Ön 5 év után visszavásárlást kér (ajánlott tartási idő fele)	Ha 10 év után lejár a szerződés (ajánlott tartási idő)
Teljes költség (Ft)	371 270	624 970	1 093 303
Éves költséghatás (*)	9,28%	3,27% minden évben	2,60% minden évben

(\*) Ez azt szemlélteti, hogy a költségek évente hogyan csökkentik az Ön hozamát a tartási idő alatt. Ez például azt mutatja, hogy ha Ön az ajánlott tartási időnél kilép, az Ön évi átlagos hozama várhatóan 5,99% lesz a költségek előtt és 3,39% a költségek után. Előfordulhat, hogy a költségeket megosztjuk a terméket Önnek értékesítő személlyel az Ön számára nyújtott szolgáltatások fedezése érdekében.

### A költségek összetétele

Egyszeri költségek belépéskor vagy kilépéskor		Éves költséghatás, ha az Ön szerződése 10 év után lejár (ajánlott tartási idő)
Belépési költségek	A Díjarányos költség az egyszeri díjból elvonva, melyből egy rész Díjarányos költség visszatérítési bónuszként visszakerül a szerződésre. A hatásnál e bónuszt beszámítottuk. E költség, ill. bónusz részletes leírása a szerződés 2.B, ill. 2.C sz. mellékletében szerepel.	0,04%
Kilépési költségek	A következő oszlopban a kilépési költségek „N/A”-ként szerepelnek, mivel nem alkalmazandók, ha Ön a terméket az ajánlott tartási időig tartja.	N/A
<b>Folyó költségek minden évben</b>		
Kezelési díjak és egyéb adminisztratív vagy működési költségek	A befektetésarányosan elvont költséget a bónusz ellensúlyozza (l. a szerződés 2.B és 2.C mellékletét), mely a hatást csökkenti.	2,55%
Ügyleti költségek	Az Ön befektetése éves értékének 0,02%-a. Ez a termék számára alapul szolgáló befektetések általunk történő vásárlása és eladása során felmerülő költségek becslése. A tényleges összeg attól függően fog változni, hogy mennyit vásárolunk és értékesítünk.	0,02%
<b>Meghatározott feltételek mellett felmerülő járulékos költségek</b>		
Teljesítménydíjak és nyereségrészesedés	Ezen termékért nem kell teljesítménydíjat fizetni	0%

A befektetési összegtől függően eltérő költségek alkalmazandók: bizonyos határt elérő befektetés esetén alacsonyabb Befektetés arányos költség kerül alkalmazásra (l. a szerződés 2.B mellékletét).

# A Life Planet x1 termék mellé választható

## Cél 2035 eszközalapra vonatkozó konkrét információk

A termékre vonatkozó Kiemelt információkat tartalmazó dokumentum (KID) tartalmazza a termékre vonatkozó fontos további információkat, jelen dokumentum az eszközalapra vonatkozó fontos konkrét információkat mutatja be. Jelen dokumentum kelte: 2024. december 6.

<b>Termék</b>	<b>Eszközalap</b>
Life Planet x1	Cél 2035 eszközalap

**Ön olyan terméket készül megvenni, amely összetett és megértése nehéz lehet.**

### Milyen termékről van szó?

Jelen dokumentum azt az esetet mutatja be, amikor Ön a befektetéseit kizárólag ebben a fent megnevezett eszközalapban helyezi el és tartja. Az eszközalapra vonatkozó részletes információ az eszközalap befektetési politikájában található, amely a biztosítási szerződési feltételek részét képezi, illetve a [www.uniqa.hu](http://www.uniqa.hu) weboldalon is elérhető.

**Célok:** A cél eszközalapok és mögöttes befektetéseik célja hosszú távon hozam elérése olyan befektetők érdeklődésére számítva, akik megtakarításukra az eszközalapok nevében szereplő évek (céldátumok) körül tartanak igényt. Az eszközalapok mögött elsődlegesen globális részvények, kötvények, kamatozó értékpapírok és pénzügyi eszközök állnak, pontos összetételük a befektetési politikából adódóan folyamatosan változik, a kockázatos kitettség a lejárat dátumhoz közeledve csökken. Az eszközalap befektetési

egységeinek árfolyamát – és így hozamát – az egy befektetési egységre eső nettó eszközérték határozza meg. Hozzávetőleges referencia-összetétel 2023-ban: amerikai részvény 43,54%, globális részvény 28,27%, amerikai kötvény 19,8%, nemzetközi kötvény 8,39% (az érvényes MNB árfolyamon forintra váltva). Az eszközalap ajánlott tartási ideje a céldátumig tart. Az eszközalap a céldátum elérésekor nem szűnik meg automatikusan, hanem az utolsó referencia-összetétele szerint folytatja a befektetést.

**Megcélzott lakossági befektető:** Jellemzően nagy veszteségtűréssel rendelkező, vagy hosszú befektetési időhorizontú, nyugdíjcéllal megtakarító, vagy átlagosnál nagyobb elméleti tudással, piaci tapasztalattal rendelkező ügyfeleknek ajánlható, akik komoly árfolyamingadozásért cserébe elfogadják a jelentős hozampotenciált.

### Milyen kockázatai vannak a terméknek, és mit kaphatok cserébe?

#### Kockázati mutató



**!** A kockázati mutató feltételezi, hogy Ön 10 évig megtartja a terméket. A tényleges kockázat jelentősen változhat, ha korábban váltja vissza a terméket és előfordulhat, hogy kisebb összeget kap vissza. Előfordulhat, hogy Ön nem tudja könnyen felmondani a terméket, vagy olyan áron kell felmondania, amely jelentősen befolyásolja, hogy Ön mekkora összegért kap vissza.

Az összesített kockázati mutató iránymutatást ad e termék más termékekhez viszonyított kockázati szintjéről. Azt mutatja meg, hogy a termék milyen

valószínűséggel fog pénzügyi veszteséget okozni a piacok mozgása miatt vagy azért, mert nem tudjuk Önt kifizetni.

Ezt a terméket a 7 osztály közül a 4. osztályba soroltuk, amely közepes kockázati osztály.

Az összesített kockázati mutató a piaci- és a hitelkockázat összesített hatását tükrözi. A piaci kockázatok a jövőbeli teljesítményből eredő potenciális veszteségeket jelenítik meg. A választható eszközalapok hitelkockázati besorolása azt jelzi, hogy a piaci feltételek milyen hatással lesznek azon képességünkre, hogy kifizessük Önt.

A jellemző kockázat típusokat és mértéküket, valamint az ajánlott minimális befektetési időtartamot az eszközalap befektetési politikája tartalmazza.

Az ajánlathoz rövidebb megtakarítási idő esetén aktív befektetői magatartás és fokozott figyelem szükséges a szerződő részéről.

Ez a termék nem foglal magában védelmet a jövőbeli piaci teljesítménnyel szemben, ezért befektetését részben vagy egészében elveszítheti.

Ha a biztosító nem képes teljesíteni az Önnek járó kifizetést, Ön elveszítheti a teljes befektetését.

### Teljesítmény forgatókönyvek

Az e termékből Ön által elérhető hozam a jövőbeli piaci teljesítmény függvénye. A jövőbeli piaci fejlemények bizonytalanok, és nem jelezhetők pontosan előre. A bemutatott kedvezőtlen, mérsékelt és kedvező forgatókönyvek a termék és a megfelelő referenciaérték elmúlt 25 évi legrosszabb, átlagos és legjobb teljesítményét alkalmazó illusztrációk. A stressz forgatókönyv bemutatja, hogy szélsőséges piaci körülmények esetén mekkora összeget kaphat vissza. A stressz, a kedvezőtlen, a mérsékelt és a kedvező forgatókönyvtípusok egy 1999 június és 2024 június között végrehajtott befektetésre vonatkoznak.

Ajánlott tartási idő	10 év			
Befektetés	4 000 000 Ft			
Biztosítási díj	0 Ft			
Túlélési forgatókönyvek	Ha Ön 1 év után visszavásárlást kér	Ha Ön 5 év után visszavásárlást kér	Ha 10 év után lejár a szerződés (ajánlott tartási idő)	
Minimum	Nincs minimális garantált hozam. Ön elveszítheti befektetésének egy részét vagy annak egészét.			
Stressz forgatókönyv	Ezt az összeget kaphatja vissza a költségek levonása után (Ft)	1 305 431	1 023 311	497 636
	Éves átlagos hozam	-67,36%	-23,86%	-18,81%
Kedvezőtlen forgatókönyv	Ezt az összeget kaphatja vissza a költségek levonása után (Ft)	2 163 245	2 215 397	1 941 037
	Éves átlagos hozam	-45,92%	-11,15%	-6,98%
Mérsékelt forgatókönyv	Ezt az összeget kaphatja vissza a költségek levonása után (Ft)	3 914 390	5 043 373	5 523 678
	Éves átlagos hozam	-2,14%	4,74%	3,28%
Kedvező forgatókönyv	Ezt az összeget kaphatja vissza a költségek levonása után (Ft)	5 231 842	7 827 714	12 016 527
	Éves átlagos hozam	30,80%	14,37%	11,63%
Haláleseti forgatókönyv				
Halál	Ezt az összeget kaphatják vissza a kedvezményezettjei a költségek levonása után (Ft)	3 914 390	5 043 373	5 523 678
Baleseti halál	Ezt az összeget kaphatják vissza a kedvezményezettjei a költségek levonása után (Ft)	4 414 390	5 543 373	6 023 678

A bemutatott számadatok magukban foglalják magának a terméknek az összes költségét, és tartalmazzák az Ön tanácsadójának vagy forgalmazójának a költségeit. A számadatok nem veszik figyelembe az Ön személyes adóügyi helyzetét, amely szintén befolyásolhatja az Ön által visszakapott összeg nagyságát.

## Milyen költségek merülnek fel?

A terméket Önnek értékesítő vagy arról Önnek tanácsot adó személy egyéb költségeket is felszámíthat. Ebben az esetben az adott személy tájékoztatja Önt ezekről a költségekről, és bemutatja, hogy az összes költség idővel milyen hatással lesz az Ön befektetésére.

### A költségek időbeli alakulása

A táblázatok azokat az összegeket mutatják be, amelyeket az Ön befektetéséből a különböző költség típusok fedezésére fordítanak. Ezek az összegek attól függnek, hogy Ön mennyit fektet be, mennyi ideig tartja a terméket, és mennyire jó a termék teljesítménye. Az itt feltüntetett összegek egy befektetési példán és a különböző lehetséges befektetési időszakokon alapuló illusztrációk.

Azt feltételeztük, hogy:

- Az első évben Ön visszakapja a befektetett összeget (0%-os éves hozam). A többi tartási időre vonatkozóan azt feltételeztük, hogy a termék a mérsékelt forgatókönyv szerint teljesít.
- 4 000 000 Ft kerül befektetésre.

Forgatókönyvek	Ha Ön 1 év után visszavásárlást kér	Ha Ön 5 év után visszavásárlást kér (ajánlott tartási idő fele)	Ha 10 év után lejár a szerződés (ajánlott tartási idő)
Teljes költség (Ft)	371 287	624 544	1 088 833
Éves költséghatás (*)	9,28%	3,27% minden évben	2,60% minden évben

(\*) Ez azt szemlélteti, hogy a költségek évente hogyan csökkentik az Ön hozamát a tartási idő alatt. Ez például azt mutatja, hogy ha Ön az ajánlott tartási időnél kilép, az Ön évi átlagos hozama várhatóan 5,88% lesz a költségek előtt és 3,28% a költségek után. Előfordulhat, hogy a költségeket megosztjuk a terméket Önnek értékesítő személlyel az Ön számára nyújtott szolgáltatások fedezése érdekében.

### A költségek összetétele

Egyszeri költségek belépéskor vagy kilépéskor		Éves költséghatás, ha az Ön szerződése 10 év után lejár (ajánlott tartási idő)
Belépési költségek	A Díjarányos költség az egyszeri díjból elvonva, melyből egy rész Díjarányos költség visszatérítési bónuszként visszakerül a szerződésre. A hatáskor e bónuszt beszámítottuk. E költség, ill. bónusz részletes leírása a szerződés 2.B, ill. 2.C sz. mellékletében szerepel.	0,04%
Kilépési költségek	A következő oszlopban a kilépési költségek „N/A”-ként szerepelnek, mivel nem alkalmazandók, ha Ön a terméket az ajánlott tartási időig tartja.	N/A
<b>Folyó költségek minden évben</b>		
Kezelési díjak és egyéb adminisztratív vagy működési költségek	A befektetésarányosan elvont költséget a bónusz ellensúlyozza (l. a szerződés 2.B és 2.C mellékletét), mely a hatást csökkenti.	2,55%
Ügyleti költségek	Az Ön befektetése éves értékének 0,01%-a. Ez a termék számára alapul szolgáló befektetések általunk történő vásárlása és eladása során felmerülő költségek becslése. A tényleges összeg attól függően fog változni, hogy mennyit vásárolunk és értékesítünk.	0,01%
<b>Meghatározott feltételek mellett felmerülő járulékos költségek</b>		
Teljesítménydíjak és nyereségrészesedés	Ezen termékért nem kell teljesítménydíjat fizetni	0%

A befektetési összegtől függően eltérő költségek alkalmazandók: bizonyos határt elérő befektetés esetén alacsonyabb Befektetés arányos költség kerül alkalmazásra (l. a szerződés 2.B mellékletét).

# A Life Planet x1 termék mellé választható

## Cél 2040 eszközalapra vonatkozó konkrét információk

A termékre vonatkozó Kiemelt információkat tartalmazó dokumentum (KID) tartalmazza a termékre vonatkozó fontos további információkat, jelen dokumentum az eszközalapra vonatkozó fontos konkrét információkat mutatja be. Jelen dokumentum kelte: 2024. december 6.

<b>Termék</b>	<b>Eszközalap</b>
Life Planet x1	Cél 2040 eszközalap

Ön olyan terméket készül megvenni, amely összetett és megértése nehéz lehet.

### Milyen termékről van szó?

Jelen dokumentum azt az esetet mutatja be, amikor Ön a befektetéseit kizárólag ebben a fent megnevezett eszközalapban helyezi el és tartja. Az eszközalapra vonatkozó részletes információ az eszközalap befektetési politikájában található, amely a biztosítási szerződési feltételek részét képezi, illetve a [www.uniqa.hu](http://www.uniqa.hu) weboldalon is elérhető.

**Célok:** A cél eszközalapok és mögöttes befektetéseik célja hosszú távon hozam elérése olyan befektetők érdeklődésére számítva, akik megtakarításukra az eszközalapok nevében szereplő évek (cél dátumok) körül tartanak igényt. Az eszközalapok mögött elsődlegesen globális részvények, kötvények, kamatozó értékpapírok és pénzpiaci eszközök állnak, pontos összetételük a befektetési politikából adódóan folyamatosan változik, a kockázatos kitettség a lejárat dátumhoz közeledve csökken. Az eszközalap befektetési

egységeinek árfolyamát – és így hozamát – az egy befektetési egységre eső nettó eszközérték határozza meg. Hozzávetőleges referencia-összetétel 2023-ban: amerikai részvény 48,25%, globális részvény 30,68%, amerikai kötvény 14,93%, nemzetközi kötvény 6,13% (az érvényes MNB árfolyamon forintra váltva). Az eszközalap ajánlott tartási ideje a cél dátumig tart. Az eszközalap a cél dátum elérésekor nem szűnik meg automatikusan, hanem az utolsó referencia-összetétele szerint folytatja a befektetést.

**Megcélzott lakossági befektető:** Jellemzően nagy veszteségtűréssel rendelkező, vagy hosszú befektetési időhorizontú, nyugdíjcéllal megtakarító, vagy átlagosnál nagyobb elméleti tudással, piaci tapasztalattal rendelkező ügyfeleknek ajánlható, akik komoly árfolyamingadozásért cserébe elfogadják a jelentős hozampotenciált.

### Milyen kockázatai vannak a terméknek, és mit kaphatok cserébe?

#### Kockázati mutató



**!** A kockázati mutató feltételezi, hogy Ön 10 évig megtartja a terméket. A tényleges kockázat jelentősen változhat, ha korábban váltja vissza a terméket és előfordulhat, hogy kisebb összeget kap vissza. Előfordulhat, hogy Ön nem tudja könnyen felmondani a terméket, vagy olyan áron kell felmondania, amely jelentősen befolyásolja, hogy Ön mekkora összeget kap vissza.

Az összesített kockázati mutató iránymutatást ad e termék más termékekhez viszonyított kockázati szintjéről. Azt mutatja meg, hogy a termék milyen

valószínűséggel fog pénzügyi veszteséget okozni a piacok mozgása miatt vagy azért, mert nem tudjuk Önt kifizetni.

Ezt a terméket a 7 osztály közül a 4. osztályba soroltuk, amely *közepes* kockázati osztály.

Az összesített kockázati mutató a piaci- és a hitelkockázat összesített hatását tükrözi. A piaci kockázatok a jövőbeli teljesítményből eredő potenciális veszteségeket jelenítik meg. A választható eszközalapok hitelkockázati besorolása azt jelzi, hogy a piaci feltételek milyen hatással lesznek azon képességünkre, hogy kifizessük Önt.

A jellemző kockázat típusokat és mértéküket, valamint az ajánlott minimális befektetési időtartamot az eszközalap befektetési politikája tartalmazza.

Az ajánlottnál rövidebb megtakarítási idő esetén aktív befektetői magatartás és fokozott figyelem szükséges a szerződő részéről.

Ez a termék nem foglal magában védelmet a jövőbeli piaci teljesítménnyel szemben, ezért befektetését részben vagy egészében elveszítheti.

Ha a biztosító nem képes teljesíteni az Önnek járó kifizetést, Ön elveszítheti a teljes befektetését.

### Teljesítmény forgatókönyvek

Az e termékből Ön által elérhető hozam a jövőbeli piaci teljesítmény függvénye. A jövőbeli piaci fejlemények bizonytalanok, és nem jelezhetők pontosan előre. A bemutatott kedvezőtlen, mérsékelt és kedvező forgatókönyvek a termék és a megfelelő referenciaérték elmúlt 25 évi legrosszabb, átlagos és legjobb teljesítményét alkalmazó illusztrációk. A stressz forgatókönyv bemutatja, hogy szélsőséges piaci körülmények esetén mekkora összeget kaphat vissza. A stressz, a kedvezőtlen, a mérsékelt és a kedvező forgatókönyvtípusok egy 1999 június és 2024 június között végrehajtott befektetésre vonatkoznak.

Ajánlott tartási idő	10 év			
Befektetés	4 000 000 Ft			
Biztosítási díj	0 Ft			
Túlélési forgatókönyvek		Ha Ön 1 év után visszavásárlást kér	Ha Ön 5 év után visszavásárlást kér	Ha 10 év után lejár a szerződés (ajánlott tartási idő)
Minimum	Nincs minimális garantált hozam. Ön elveszítheti befektetésének egy részét vagy annak egészét.			
Stressz forgatókönyv	Ezt az összeget kaphatja vissza a költségek levonása után (Ft)	1 212 400	952 316	442 838
	Éves átlagos hozam	-69,69%	-24,95%	-19,75%
Kedvezőtlen forgatókönyv	Ezt az összeget kaphatja vissza a költségek levonása után (Ft)	2 112 392	2 153 091	1 854 173
	Éves átlagos hozam	-47,19%	-11,65%	-7,40%
Mérsékelt forgatókönyv	Ezt az összeget kaphatja vissza a költségek levonása után (Ft)	3 937 338	5 280 790	5 524 050
	Éves átlagos hozam	-1,57%	5,71%	3,28%
Kedvező forgatókönyv	Ezt az összeget kaphatja vissza a költségek levonása után (Ft)	5 422 733	7 903 954	13 138 787
	Éves átlagos hozam	35,57%	14,59%	12,63%
Halálesi forgatókönyv				
Halál	Ezt az összeget kaphatják vissza a kedvezményezettjei a költségek levonása után (Ft)	3 937 338	5 280 790	5 524 050
Baleseti halál	Ezt az összeget kaphatják vissza a kedvezményezettjei a költségek levonása után (Ft)	4 437 338	5 780 790	6 024 050



A bemutatott számadatok magukban foglalják magának a terméknek az összes költségét, és tartalmazzák az Ön tanácsadójának vagy forgalmazójának a költségeit. A számadatok nem veszik figyelembe az Ön személyes adóügyi helyzetét, amely szintén befolyásolhatja az Ön által visszakapott összeg nagyságát.

## Milyen költségek merülnek fel?

A terméket Önnek értékesítő vagy arról Önnek tanácsot adó személy egyéb költségeket is felszámíthat. Ebben az esetben az adott személy tájékoztatja Önt ezekről a költségekről, és bemutatja, hogy az összes költség idővel milyen hatással lesz az Ön befektetésére.

### A költségek időbeli alakulása

A táblázatok azokat az összegeket mutatják be, amelyeket az Ön befektetéséből a különböző költség típusok fedezésére fordítanak. Ezek az összegek attól függnek, hogy Ön mennyit fektet be, mennyi ideig tartja a terméket, és mennyire jó a termék teljesítménye. Az itt feltüntetett összegek egy befektetési példán és a különböző lehetséges befektetési időszakokon alapuló illusztrációk.

Azt feltételeztük, hogy:

- Az első évben Ön visszakapja a befektetett összeget (0%-os éves hozam). A többi tartási időre vonatkozóan azt feltételeztük, hogy a termék a mérsékelt forgatókönyv szerint teljesít.
- 4 000 000 Ft kerül befektetésre.

Forgatókönyvek	Ha Ön 1 év után visszavásárlást kér	Ha Ön 5 év után visszavásárlást kér (ajánlott tartási idő fele)	Ha 10 év után lejár a szerződés (ajánlott tartási idő)
Teljes költség (Ft)	371 343	632 492	1 089 561
Éves költséghatás (*)	9,28%	3,30% minden évben	2,60% minden évben

(\*) Ez azt szemlélteti, hogy a költségek évente hogyan csökkentik az Ön hozamát a tartási idő alatt. Ez például azt mutatja, hogy ha Ön az ajánlott tartási időnél kilép, az Ön évi átlagos hozama várhatóan 5,88% lesz a költségek előtt és 3,28% a költségek után. Előfordulhat, hogy a költségeket megosztjuk a terméket Önnek értékesítő személlyel az Ön számára nyújtott szolgáltatások fedezése érdekében.

### A költségek összetétele

Egyszeri költségek belépéskor vagy kilépéskor		Éves költséghatás, ha az Ön szerződése 10 év után lejár (ajánlott tartási idő)
Belépési költségek	A Díjarányos költség az egyszeri díjból elvonva, melyből egy rész Díjarányos költség visszatérítési bónuszként visszakerül a szerződésre. A hatásnál e bónuszt beszámítottuk. E költség, ill. bónusz részletes leírása a szerződés 2.B, ill. 2.C sz. mellékletében szerepel.	0,04%
Kilépési költségek	A következő oszlopban a kilépési költségek „N/A”-ként szerepelnek, mivel nem alkalmazandók, ha Ön a terméket az ajánlott tartási időig tartja.	N/A
<b>Folyó költségek minden évben</b>		
Kezelési díjak és egyéb adminisztratív vagy működési költségek	A befektetésarányosan elvont költséget a bónusz ellensúlyozza (l. a szerződés 2.B és 2.C mellékletét), mely a hatást csökkenti.	2,55%
Ügyleti költségek	Az Ön befektetése éves értékének 0,01%-a. Ez a termék számára alapul szolgáló befektetések általunk történő vásárlása és eladása során felmerülő költségek becslése. A tényleges összeg attól függően fog változni, hogy mennyit vásárolunk és értékesítünk.	0,01%
<b>Meghatározott feltételek mellett felmerülő járulékos költségek</b>		
Teljesítménydíjak és nyereségrészesedés	Ezen termékért nem kell teljesítménydíjat fizetni	0%

A befektetési összegtől függően eltérő költségek alkalmazandók: bizonyos határt elérő befektetés esetén alacsonyabb Befektetés arányos költség kerül alkalmazásra (l. a szerződés 2.B mellékletét).

# A Life Planet x1 termék mellé választható

## Cél 2045 eszközalapra vonatkozó konkrét információk

A termékre vonatkozó Kiemelt információkat tartalmazó dokumentum (KID) tartalmazza a termékre vonatkozó fontos további információkat, jelen dokumentum az eszközalapra vonatkozó fontos konkrét információkat mutatja be. Jelen dokumentum kelte: 2024. december 6.

<b>Termék</b>	<b>Eszközalap</b>
Life Planet x1	Cél 2045 eszközalap

Ön olyan terméket készül megvenni, amely összetett és megértése nehéz lehet.

### Milyen termékről van szó?

Jelen dokumentum azt az esetet mutatja be, amikor Ön a befektetéseit kizárólag ebben a fent megnevezett eszközalapban helyezi el és tartja. Az eszközalapra vonatkozó részletes információ az eszközalap befektetési politikájában található, amely a biztosítási szerződési feltételek részét képezi, illetve a [www.uniqa.hu](http://www.uniqa.hu) weboldalon is elérhető.

**Célok:** A cél eszközalapok és mögöttes befektetéseik célja hosszú távon hozam elérése olyan befektetők érdeklődésére számítva, akik megtakarításukra az eszközalapok nevében szereplő évek (céldátumok) körül tartanak igényt. Az eszközalapok mögött elsődlegesen globális részvények, kötvények, kamatozó értékpapírok és pénzügyi eszközök állnak, pontos összetételük a befektetési politikából adódóan folyamatosan változik, a kockázatos kitettség a lejárat dátumhoz közeledve csökken. Az eszközalap befektetési

egységeinek árfolyamát – és így hozamát – az egy befektetési egységre eső nettó eszközérték határozza meg. Hozzávetőleges referencia-összetétel 2023-ban: amerikai részvény 52,73%, globális részvény 33,50%, amerikai kötvény 9,87%, nemzetközi kötvény 3,91% (az érvényes MNB árfolyamon forintra váltva). Az eszközalap ajánlott tartási ideje a céldátumig tart. Az eszközalap a céldátum elérésekor nem szűnik meg automatikusan, hanem az utolsó referencia-összetétele szerint folytatja a befektetést.

**Megcélzott lakossági befektető:** Jellemzően nagy veszteségtűréssel rendelkező, vagy hosszú befektetési időhorizontú, nyugdíjcéllal megtakarító, vagy átlagosnál nagyobb elméleti tudással, piaci tapasztalattal rendelkező ügyfeleknek ajánlható, akik komoly árfolyamingadozásért cserébe elfogadják a jelentős hozampotenciált.

### Milyen kockázatai vannak a terméknek, és mit kaphatok cserébe?

#### Kockázati mutató



**!** A kockázati mutató feltételezi, hogy Ön 10 évig megtartja a terméket. A tényleges kockázat jelentősen változhat, ha korábban váltja vissza a terméket és előfordulhat, hogy kisebb összeget kap vissza. Előfordulhat, hogy Ön nem tudja könnyen felmondani a terméket, vagy olyan áron kell felmondania, amely jelentősen befolyásolja, hogy Ön mekkora összeget kap vissza.

Az összesített kockázati mutató iránymutatást ad e termék más termékekhez viszonyított kockázati szintjéről. Azt mutatja meg, hogy a termék milyen

valószínűséggel fog pénzügyi veszteséget okozni a piacok mozgása miatt vagy azért, mert nem tudjuk Önt kifizetni.

Ezt a terméket a 7 osztály közül a 4. osztályba soroltuk, amely *közepes* kockázati osztály.

Az összesített kockázati mutató a piaci- és a hitelkockázat összesített hatását tükrözi. A piaci kockázatok a jövőbeli teljesítményből eredő potenciális veszteségeket jelenítik meg. A választható eszközalapok hitelkockázati besorolása azt jelzi, hogy a piaci feltételek milyen hatással lesznek azon képességünkre, hogy kifizessük Önt.

A jellemző kockázat típusokat és mértéküket, valamint az ajánlott minimális befektetési időtartamot az eszközalap befektetési politikája tartalmazza.

Az ajánlottnál rövidebb megtakarítási idő esetén aktív befektetői magatartás és fokozott figyelem szükséges a szerződő részéről.

Ez a termék nem foglal magában védelmet a jövőbeli piaci teljesítménnyel szemben, ezért befektetését részben vagy egészében elveszítheti.

Ha a biztosító nem képes teljesíteni az Önnek járó kifizetést, Ön elveszítheti a teljes befektetését.

### Teljesítmény forgatókönyvek

Az e termékből Ön által elérhető hozam a jövőbeli piaci teljesítmény függvénye. A jövőbeli piaci fejlemények bizonytalanok, és nem jelezhetők pontosan előre. A bemutatott kedvezőtlen, mérsékelt és kedvező forgatókönyvek a termék és a megfelelő referenciaérték elmúlt 25 évi legrosszabb, átlagos és legjobb teljesítményét alkalmazó illusztrációk. A stressz forgatókönyv bemutatja, hogy szélsőséges piaci körülmények esetén mekkora összeget kaphat vissza. A stressz, a kedvezőtlen, a mérsékelt és a kedvező forgatókönyvtípusok egy 1999 június és 2024 június között végrehajtott befektetésre vonatkoznak.

Ajánlott tartási idő	10 év			
Befektetés	4 000 000 Ft			
Biztosítási díj	0 Ft			
Túlélési forgatókönyvek		Ha Ön 1 év után visszavásárlást kér	Ha Ön 5 év után visszavásárlást kér	Ha 10 év után lejár a szerződés (ajánlott tartási idő)
Minimum	Nincs minimális garantált hozam. Ön elveszítheti befektetésének egy részét vagy annak egészét.			
Stressz forgatókönyv	Ezt az összeget kaphatja vissza a költségek levonása után (Ft)	1 157 426	914 932	415 298
	Éves átlagos hozam	-71,06%	-25,55%	-20,27%
Kedvezőtlen forgatókönyv	Ezt az összeget kaphatja vissza a költségek levonása után (Ft)	2 084 010	2 117 430	1 808 852
	Éves átlagos hozam	-47,90%	-11,95%	-7,63%
Mérsékelt forgatókönyv	Ezt az összeget kaphatja vissza a költségek levonása után (Ft)	3 928 177	5 181 971	5 493 452
	Éves átlagos hozam	-1,80%	5,31%	3,22%
Kedvező forgatókönyv	Ezt az összeget kaphatja vissza a költségek levonása után (Ft)	5 559 596	7 950 467	13 081 780
	Éves átlagos hozam	38,99%	14,73%	12,58%
Haláleseti forgatókönyv				
Halál	Ezt az összeget kaphatják vissza a kedvezményezettjei a költségek levonása után (Ft)	3 928 177	5 181 971	5 493 452
Baleseti halál	Ezt az összeget kaphatják vissza a kedvezményezettjei a költségek levonása után (Ft)	4 428 177	5 681 971	5 993 452



A bemutatott számadatok magukban foglalják magának a terméknek az összes költségét, és tartalmazzák az Ön tanácsadójának vagy forgalmazójának a költségeit. A számadatok nem veszik figyelembe az Ön személyes adóügyi helyzetét, amely szintén befolyásolhatja az Ön által visszakapott összeg nagyságát.

## Milyen költségek merülnek fel?

A terméket Önnek értékesítő vagy arról Önnek tanácsot adó személy egyéb költségeket is felszámíthat. Ebben az esetben az adott személy tájékoztatja Önt ezekről a költségekről, és bemutatja, hogy az összes költség idővel milyen hatással lesz az Ön befektetésére.

### A költségek időbeli alakulása

A táblázatok azokat az összegeket mutatják be, amelyeket az Ön befektetéséből a különböző költség típusok fedezésére fordítanak. Ezek az összegek attól függnek, hogy Ön mennyit fektet be, mennyi ideig tartja a terméket, és mennyire jó a termék teljesítménye. Az itt feltüntetett összegek egy befektetési példán és a különböző lehetséges befektetési időszakokon alapuló illusztrációk.

Azt feltételeztük, hogy:

- Az első évben Ön visszakapja a befektetett összeget (0%-os éves hozam). A többi tartási időre vonatkozóan azt feltételeztük, hogy a termék a mérsékelt forgatókönyv szerint teljesít.
- 4 000 000 Ft kerül befektetésre.

Forgatókönyvek	Ha Ön 1 év után visszavásárlást kér	Ha Ön 5 év után visszavásárlást kér (ajánlott tartási idő fele)	Ha 10 év után lejár a szerződés (ajánlott tartási idő)
Teljes költség (Ft)	371 402	629 698	1 087 863
Éves költséghatás (*)	9,29%	3,29% minden évben	2,60% minden évben

(\*) Ez azt szemlélteti, hogy a költségek évente hogyan csökkentik az Ön hozamát a tartási idő alatt. Ez például azt mutatja, hogy ha Ön az ajánlott tartási időnél kilép, az Ön évi átlagos hozama várhatóan 5,83% lesz a költségek előtt és 3,22% a költségek után. Előfordulhat, hogy a költségeket megosztjuk a terméket Önnek értékesítő személlyel az Ön számára nyújtott szolgáltatások fedezése érdekében.

### A költségek összetétele

Egyszeri költségek belépéskor vagy kilépéskor		Éves költséghatás, ha az Ön szerződése 10 év után lejár (ajánlott tartási idő)
Belépési költségek	A Díjarányos költség az egyszeri díjból elvonva, melyből egy rész Díjarányos költség visszatérítési bónuszként visszakerül a szerződésre. A hatáskor e bónuszt beszámítottuk. E költség, ill. bónusz részletes leírása a szerződés 2.B, ill. 2.C sz. mellékletében szerepel.	0,04%
Kilépési költségek	A következő oszlopban a kilépési költségek „N/A”-ként szerepelnek, mivel nem alkalmazandók, ha Ön a terméket az ajánlott tartási időig tartja.	N/A
<b>Folyó költségek minden évben</b>		
Kezelési díjak és egyéb adminisztratív vagy működési költségek	A befektetésarányosan elvont költséget a bónusz ellensúlyozza (l. a szerződés 2.B és 2.C mellékletét), mely a hatást csökkenti.	2,55%
Ügyleti költségek	Az Ön befektetése éves értékének 0,02%-a. Ez a termék számára alapul szolgáló befektetések általunk történő vásárlása és eladása során felmerülő költségek becslése. A tényleges összeg attól függően fog változni, hogy mennyit vásárolunk és értékesítünk.	0,02%
<b>Meghatározott feltételek mellett felmerülő járulékos költségek</b>		
Teljesítménydíjak és nyereségrészesedés	Ezen termékért nem kell teljesítménydíjat fizetni	0%

A befektetési összegtől függően eltérő költségek alkalmazandók: bizonyos határt elérő befektetés esetén alacsonyabb Befektetés arányos költség kerül alkalmazásra (l. a szerződés 2.B mellékletét).

# A Life Planet x1 termék mellé választható

## Cél 2050 eszközalapra vonatkozó konkrét információk

A termékre vonatkozó Kiemelt információkat tartalmazó dokumentum (KID) tartalmazza a termékre vonatkozó fontos további információkat, jelen dokumentum az eszközalapra vonatkozó fontos konkrét információkat mutatja be. Jelen dokumentum kelte: 2024. december 6.

<b>Termék</b>	<b>Eszközalap</b>
Life Planet x1	Cél 2050 eszközalap

**Ön olyan terméket készül megvenni, amely összetett és megértése nehéz lehet.**

### Milyen termékről van szó?

Jelen dokumentum azt az esetet mutatja be, amikor Ön a befektetéseit kizárólag ebben a fent megnevezett eszközalapban helyezi el és tartja. Az eszközalapra vonatkozó részletes információ az eszközalap befektetési politikájában található, amely a biztosítási szerződési feltételek részét képezi, illetve a [www.uniqa.hu](http://www.uniqa.hu) weboldalon is elérhető.

**Célok:** A cél eszközalapok és mögöttes befektetéseik célja hosszú távon hozam elérése olyan befektetők érdeklődésére számítva, akik megtakarításukra az eszközalapok nevében szereplő évek (céldátumok) körül tartanak igényt. Az eszközalapok mögött elsődlegesen globális részvények, kötvények, kamatozó értékpapírok és pénzügyi eszközök állnak, pontos összetételük a befektetési politikából adódóan folyamatosan változik, a kockázatos kitettség a lejárat dátumhoz közeledve csökken. Az eszközalap befektetési

egységeinek árfolyamát – és így hozamát – az egy befektetési egységre eső nettó eszközérték határozza meg. Hozzávetőleges referencia-összetétel 2023-ban: amerikai részvény 54,95%, globális részvény 35,43%, amerikai kötvény 6,84%, nemzetközi kötvény 2,77% (az érvényes MNB árfolyamon forintra váltva). Az eszközalap ajánlott tartási ideje a céldátumig tart. Az eszközalap a céldátum elérésekor nem szűnik meg automatikusan, hanem az utolsó referencia-összetétele szerint folytatja a befektetést.

**Megcélzott lakossági befektető:** Jellemzően nagy veszteségtűréssel rendelkező, vagy hosszú befektetési időhorizontú, nyugdíjcéllal megtakarító, vagy átlagosnál nagyobb elméleti tudással, piaci tapasztalattal rendelkező ügyfeleknek ajánlható, akik komoly árfolyamingadozásért cserébe elfogadják a jelentős hozampotenciált.

### Milyen kockázatai vannak a terméknek, és mit kaphatok cserébe?

#### Kockázati mutató



**!** A kockázati mutató feltételezi, hogy Ön 10 évig megtartja a terméket. A tényleges kockázat jelentősen változhat, ha korábban váltja vissza a terméket és előfordulhat, hogy kisebb összeget kap vissza. Előfordulhat, hogy Ön nem tudja könnyen felmondani a terméket, vagy olyan áron kell felmondania, amely jelentősen befolyásolja, hogy Ön mekkora összeget kap vissza.

Az összesített kockázati mutató iránymutatást ad e termék más termékekhez viszonyított kockázati szintjéről. Azt mutatja meg, hogy a termék milyen

valószínűséggel fog pénzügyi veszteséget okozni a piacok mozgása miatt vagy azért, mert nem tudjuk Önt kifizetni.

Ezt a terméket a 7 osztály közül a 4. osztályba soroltuk, amely közepes kockázati osztály.

Az összesített kockázati mutató a piaci- és a hitelkockázat összesített hatását tükrözi. A piaci kockázatok a jövőbeli teljesítményből eredő potenciális veszteségeket jelenítik meg. A választható eszközalapok hitelkockázati besorolása azt jelzi, hogy a piaci feltételek milyen hatással lesznek azon képességünkre, hogy kifizessük Önt.

A jellemző kockázat típusokat és mértéküket, valamint az ajánlott minimális befektetési időtartamot az eszközalap befektetési politikája tartalmazza.

Az ajánlottnál rövidebb megtakarítási idő esetén aktív befektetői magatartás és fokozott figyelem szükséges a szerződő részéről.

Ez a termék nem foglal magában védelmet a jövőbeli piaci teljesítménnyel szemben, ezért befektetését részben vagy egészében elveszítheti.

Ha a biztosító nem képes teljesíteni az Önnek járó kifizetést, Ön elveszítheti a teljes befektetését.

### Teljesítmény forgatókönyvek

Az e termékből Ön által elérhető hozam a jövőbeli piaci teljesítmény függvénye. A jövőbeli piaci fejlemények bizonytalanok, és nem jelezhetők pontosan előre. A bemutatott kedvezőtlen, mérsékelt és kedvező forgatókönyvek a termék és a megfelelő referenciaérték elmúlt 25 évi legrosszabb, átlagos és legjobb teljesítményét alkalmazó illusztrációk. A stressz forgatókönyv bemutatja, hogy szélsőséges piaci körülmények esetén mekkora összeget kaphat vissza. A stressz, a kedvezőtlen, a mérsékelt és a kedvező forgatókönyvtípusok egy 1999 június és 2024 június között végrehajtott befektetésre vonatkoznak.

Ajánlott tartási idő	10 év			
Befektetés	4 000 000 Ft			
Biztosítási díj	0 Ft			
Túlélési forgatókönyvek		Ha Ön 1 év után visszavásárlást kér	Ha Ön 5 év után visszavásárlást kér	Ha 10 év után lejár a szerződés (ajánlott tartási idő)
Minimum	Nincs minimális garantált hozam. Ön elveszítheti befektetésének egy részét vagy annak egészét.			
Stressz forgatókönyv	Ezt az összeget kaphatja vissza a költségek levonása után (Ft)	1 164 373	914 877	415 829
	Éves átlagos hozam	-70,89%	-25,55%	-20,26%
Kedvezőtlen forgatókönyv	Ezt az összeget kaphatja vissza a költségek levonása után (Ft)	2 083 991	2 117 335	1 808 688
	Éves átlagos hozam	-47,90%	-11,95%	-7,63%
Mérsékelt forgatókönyv	Ezt az összeget kaphatja vissza a költségek levonása után (Ft)	3 921 920	5 139 928	5 490 127
	Éves átlagos hozam	-1,95%	5,14%	3,22%
Kedvező forgatókönyv	Ezt az összeget kaphatja vissza a költségek levonása után (Ft)	5 482 659	7 950 107	12 902 198
	Éves átlagos hozam	37,07%	14,73%	12,42%
Halálesi forgatókönyv				
Halál	Ezt az összeget kaphatják vissza a kedvezményezettjei a költségek levonása után (Ft)	3 921 920	5 139 928	5 490 127
Baleseti halál	Ezt az összeget kaphatják vissza a kedvezményezettjei a költségek levonása után (Ft)	4 421 920	5 639 928	5 990 127

A bemutatott számadatok magukban foglalják magának a terméknek az összes költségét, és tartalmazzák az Ön tanácsadójának vagy forgalmazójának a költségeit. A számadatok nem veszik figyelembe az Ön személyes adóügyi helyzetét, amely szintén befolyásolhatja az Ön által visszakapott összeg nagyságát.

## Milyen költségek merülnek fel?

A terméket Önnek értékesítő vagy arról Önnek tanácsot adó személy egyéb költségeket is felszámíthat. Ebben az esetben az adott személy tájékoztatja Önt ezekről a költségekről, és bemutatja, hogy az összes költség idővel milyen hatással lesz az Ön befektetésére.

### A költségek időbeli alakulása

A táblázatok azokat az összegeket mutatják be, amelyeket az Ön befektetéséből a különböző költség típusok fedezésére fordítanak. Ezek az összegek attól függnek, hogy Ön mennyit fektet be, mennyi ideig tartja a terméket, és mennyire jó a termék teljesítménye. Az itt feltüntetett összegek egy befektetési példán és a különböző lehetséges befektetési időszakokon alapuló illusztrációk.

Azt feltételeztük, hogy:

- Az első évben Ön visszakapja a befektetett összeget (0%-os éves hozam). A többi tartási időre vonatkozóan azt feltételeztük, hogy a termék a mérsékelt forgatókönyv szerint teljesít.
- 4 000 000 Ft kerül befektetésre.

Forgatókönyvek	Ha Ön 1 év után visszavásárlást kér	Ha Ön 5 év után visszavásárlást kér (ajánlott tartási idő fele)	Ha 10 év után lejár a szerződés (ajánlott tartási idő)
Teljes költség (Ft)	371 435	628 546	1 088 009
Éves költséghatás (*)	9,29%	3,28% minden évben	2,60% minden évben

(\*) Ez azt szemlélteti, hogy a költségek évente hogyan csökkentik az Ön hozamát a tartási idő alatt. Ez például azt mutatja, hogy ha Ön az ajánlott tartási időnél kilép, az Ön évi átlagos hozama várhatóan 5,82% lesz a költségek előtt és 3,22% a költségek után. Előfordulhat, hogy a költségeket megosztjuk a terméket Önnek értékesítő személlyel az Ön számára nyújtott szolgáltatások fedezése érdekében.

### A költségek összetétele

Egyszeri költségek belépéskor vagy kilépéskor		Éves költséghatás, ha az Ön szerződése 10 év után lejár (ajánlott tartási idő)
Belépési költségek	A Díjarányos költség az egyszeri díjból elvonva, melyből egy rész Díjarányos költség visszatérítési bónuszként visszakerül a szerződésre. A hatásnál e bónuszt beszámítottuk. E költség, ill. bónusz részletes leírása a szerződés 2.B, ill. 2.C sz. mellékletében szerepel.	0,04%
Kilépési költségek	A következő oszlopban a kilépési költségek „N/A”-ként szerepelnek, mivel nem alkalmazandók, ha Ön a terméket az ajánlott tartási időig tartja.	N/A
<b>Folyó költségek minden évben</b>		
Kezelési díjak és egyéb adminisztratív vagy működési költségek	A befektetésarányosan elvont költséget a bónusz ellensúlyozza (l. a szerződés 2.B és 2.C mellékletét), mely a hatást csökkenti.	2,53%
Ügyleti költségek	Az Ön befektetése éves értékének 0,04%-a. Ez a termék számára alapul szolgáló befektetések általunk történő vásárlása és eladása során felmerülő költségek becslése. A tényleges összeg attól függően fog változni, hogy mennyit vásárolunk és értékesítünk.	0,04%
<b>Meghatározott feltételek mellett felmerülő járulékos költségek</b>		
Teljesítménydíjak és nyereségrészesedés	Ezen termékért nem kell teljesítménydíjat fizetni	0%

A befektetési összegtől függően eltérő költségek alkalmazandók: bizonyos határt elérő befektetés esetén alacsonyabb Befektetés arányos költség kerül alkalmazásra (l. a szerződés 2.B mellékletét).

# A Life Planet x1 termék mellé választható Rövid lejáratú pénzüpi termékekbe fektető eszközalapra vonatkozó konkrét információk

A termékre vonatkozó Kiemelt információkat tartalmazó dokumentum (KID) tartalmazza a termékre vonatkozó fontos további információkat, jelen dokumentum az eszközalapra vonatkozó fontos konkrét információkat mutatja be. Jelen dokumentum kelte: 2024. december 6.

Termék	Eszközalap
Life Planet x1	Rövid lejáratú pénzüpi termékekbe fektető eszközalap

Ön olyan terméket készül megvenni, amely összetett és megértése nehéz lehet.

## Milyen termékről van szó?

Jelen dokumentum azt az esetet mutatja be, amikor Ön a befektetéseit kizárólag ebben a fent megnevezett eszközalapban helyezi el és tartja. Az eszközalapra vonatkozó részletes információ az eszközalap befektetési politikájában található, amely a biztosítási szerződési feltételek részét képezi, illetve a [www.uniqa.hu](http://www.uniqa.hu) weboldalon is elérhető.

**Célok:** Az eszközalap vagyona hitelintézeti látra szóló folyószámlára, rövid lejáratra lekötött bankbetétbe, illetve pénzüpi termékekbe, vagyis magas piaci likviditású, ugyanakkor alacsony kockázatú befektetésekre helyezi el (diszkont kincstárjegyek és éven belül lejáró államkötvények). Az eszköz-

alap befektetési egységeinek árfolyamát – és így hozamát – az egy befektetési egységre eső nettó eszközérték határozza meg. Az eszközalaphoz tartozó referenciaindex általában várhatóan és átlagosan jól jellemzi az eszközalap összetételét és kockázat-hozam profilját. Az eszközalap referenciaindex: 100% RMAX.

**Megcélzott lakossági befektető:** Jellemzően alacsony veszteségtűréssel rendelkező, vagy rövid befektetési időhorizontú, vagy csekély elméleti tudással, piaci tapasztalattal rendelkező ügyfeleknek ajánlható, akik az alacsony árfolyamigadozásért cserébe elfogadják az alacsony hozampotenciált.

## Milyen kockázatai vannak a terméknek, és mit kaphatok cserébe?

### Kockázati mutató



A kockázati mutató feltételezi, hogy Ön 10 évig megtartja a terméket. A tényleges kockázat jelentősen változhat, ha korábban váltja vissza a terméket és előfordulhat, hogy kisebb összeget kap vissza. Előfordulhat, hogy Ön nem tudja könnyen felmondani a terméket, vagy olyan áron kell felmondania, amely jelentősen befolyásolja, hogy Ön mekkora összeget kap vissza.

Az összesített kockázati mutató iránymutatást ad e termék más termékekhez viszonyított kockázati szintjéről. Azt mutatja meg, hogy a termék milyen

valószínűséggel fog pénzügi veszteséget okozni a piacok mozgása miatt vagy azért, mert nem tudjuk Önt kifizetni.

Ezt a terméket a 7 osztály közül a 3. osztályba soroltuk, amely *közepesen alacsony* kockázati osztály.

Az összesített kockázati mutató a piaci- és a hitelkockázat összesített hatását tükrözi. A piaci kockázatok a jövőbeli teljesítményből eredő potenciális veszteségeket jelenítik meg. A választható eszközalapok hitelkockázati besorolása azt jelzi, hogy a piaci feltételek milyen hatással lesznek azon képességünkre, hogy kifizessük Önt.

A jellemző kockázat típusokat és mértéküket, valamint az ajánlott minimális befektetési időtartamot az eszközalap befektetési politikája tartalmazza.

Az ajánlottnál rövidebb megtakarítási idő esetén aktív befektetői magatartás és fokozott figyelem szükséges a szerződő részéről.

Ez a termék nem foglal magában védelmet a jövőbeli piaci teljesítménnyel szemben, ezért befektetését részben vagy egészében elveszítheti.

Ha a biztosító nem képes teljesíteni az Önnek járó kifizetést, Ön elveszítheti a teljes befektetését.

## Teljesítmény forgatókönyvek

Az e termékből Ön által elérhető hozam a jövőbeli piaci teljesítmény függvénye. A jövőbeli piaci fejlemények bizonytalanok, és nem jelezhetők pontosan előre. A bemutatott kedvezőtlen, mérsékelt és kedvező forgatókönyvek a termék és a megfelelő referenciaérték elmúlt 25 évi legrosszabb, átlagos és legjobb teljesítményét alkalmazó illusztrációk. A stresszforgatókönyv bemutatja, hogy szélsőséges piaci körülmények esetén mekkora összeget kaphat vissza. A stressz, a kedvezőtlen, a mérsékelt és a kedvező forgatókönyvtípusok egy 1999 június és 2024 június között végrehajtott befektetésre vonatkoznak.

Ajánlott tartási idő	10 év			
Befektetés	4 000 000 Ft			
Biztosítási díj	0 Ft			
Túlélési forgatókönyvek	Ha Ön 1 év után visszavásárlást kér	Ha Ön 5 év után visszavásárlást kér	Ha 10 év után lejár a szerződés (ajánlott tartási idő)	
Minimum	Nincs minimális garantált hozam. Ön elveszítheti befektetésének egy részét vagy annak egészét.			
Stresszforgatókönyv	Ezt az összeget kaphatja vissza a költségek levonása után (Ft)	3 426 042	3 292 369	2 877 706
	Éves átlagos hozam	-14,35%	-3,82%	-3,24%
Kedvezőtlen forgatókönyv	Ezt az összeget kaphatja vissza a költségek levonása után (Ft)	3 639 953	3 591 378	3 819 662
	Éves átlagos hozam	-9,00%	-2,13%	-0,46%
Mérsékelt forgatókönyv	Ezt az összeget kaphatja vissza a költségek levonása után (Ft)	3 892 485	4 872 396	5 609 719
	Éves átlagos hozam	-2,69%	4,02%	3,44%
Kedvező forgatókönyv	Ezt az összeget kaphatja vissza a költségek levonása után (Ft)	4 197 185	5 908 452	8 236 873
	Éves átlagos hozam	4,93%	8,11%	7,49%
Haláleseti forgatókönyv				
Halál	Ezt az összeget kaphatják vissza a kedvezményezettjei a költségek levonása után (Ft)	3 892 485	4 872 396	5 609 719
Baleseti halál	Ezt az összeget kaphatják vissza a kedvezményezettjei a költségek levonása után (Ft)	4 392 485	5 372 396	6 109 719

A bemutatott számadatok magukban foglalják magának a terméknek az összes költségét, és tartalmazzák az Ön tanácsadójának vagy forgalmazójának a költségeit. A számadatok nem veszik figyelembe az Ön személyes adóügyi helyzetét, amely szintén befolyásolhatja az Ön által visszakapott összeg nagyságát.

## Milyen költségek merülnek fel?

A terméket Önnek értékesítő vagy arról Önnek tanácsot adó személy egyéb költségeket is felszámíthat. Ebben az esetben az adott személy tájékoztatja Önt ezekről a költségekről, és bemutatja, hogy az összes költség idővel milyen hatással lesz az Ön befektetésére.

### A költségek időbeli alakulása

A táblázatok azokat az összegeket mutatják be, amelyeket az Ön befektetéséből a különböző költségtípusok fedezésére fordítanak. Ezek az összegek attól függenek, hogy Ön mennyit fektet be, mennyi ideig tartja a terméket, és mennyire jó a termék teljesítménye. Az itt feltüntetett összegek egy befektetési példán és a különböző lehetséges befektetési időszakokon alapuló illusztrációk.

Azt feltételeztük, hogy:

- Az első évben Ön visszakapja a befektetett összeget (0%-os éves hozam). A többi tartási időre vonatkozóan azt feltételeztük, hogy a termék a mérsékelt forgatókönyv szerint teljesít.
- 4 000 000 Ft kerül befektetésre.

Forgatókönyvek	Ha Ön 1 év után visszavásárlást kér	Ha Ön 5 év után visszavásárlást kér (ajánlott tartási idő fele)	Ha 10 év után lejár a szerződés (ajánlott tartási idő)
Teljes költség (Ft)	347 508	479 800	951 833
Éves költséghatás (*)	8,69%	2,55% minden évben	2,23% minden évben

(\*) Ez azt szemlélteti, hogy a költségek évente hogyan csökkentik az Ön hozamát a tartási idő alatt. Ez például azt mutatja, hogy ha Ön az ajánlott tartási időnél kilép, az Ön évi átlagos hozama várhatóan 5,67% lesz a költségek előtt és 3,44% a költségek után. Előfordulhat, hogy a költségeket megosztjuk a terméket Önnek értékesítő személlyel az Ön számára nyújtott szolgáltatások fedezése érdekében.

### A költségek összetétele

Egyszeri költségek belépéskor vagy kilépéskor		Éves költséghatás, ha az Ön szerződése 10 év után lejár (ajánlott tartási idő)
Belépési költségek	A Díjarányos költség az egyszeri díjból elvonva, melyből egy rész Díjarányos költség visszatérítési bónuszként visszakerül a szerződésre. A hatásnál e bónuszt beszámítottuk. E költség, ill. bónusz részletes leírása a szerződés 2.B, ill. 2.C sz. mellékletében szerepel.	0,04%
Kilépési költségek	A következő oszlopban a kilépési költségek „N/A”-ként szerepelnek, mivel nem alkalmazandók, ha Ön a terméket az ajánlott tartási időig tartja.	N/A
<b>Folyó költségek minden évben</b>		
Kezelési díjak és egyéb adminisztratív vagy működési költségek	A befektetésarányosan elvont költséget a bónusz ellensúlyozza (l. a szerződés 2.B és 2.C mellékletét), mely a hatást csökkenti.	2,09%
Ügyleti költségek	Az Ön befektetése éves értékének 0,11%-a. Ez a termék számára alapul szolgáló befektetések általunk történő vásárlása és eladása során felmerülő költségek becslése. A tényleges összeg attól függően fog változni, hogy mennyit vásárolunk és értékesítünk.	0,11%
<b>Meghatározott feltételek mellett felmerülő járulékos költségek</b>		
Teljesítménydíjak és nyereség-részesedés	Ezen termékért nem kell teljesítménydíjat fizetni	0%

A befektetési összegtől függően eltérő költségek alkalmazandók: bizonyos határt elérő befektetés esetén alacsonyabb Befektetés arányos költség kerül alkalmazásra (l. a szerződés 2.B mellékletét).

# A Life Planet x1 termék mellé választható

## Magyar államkötvény eszközalapra vonatkozó konkrét információk

A termékre vonatkozó Kiemelt információkat tartalmazó dokumentum (KID) tartalmazza a termékre vonatkozó fontos további információkat, jelen dokumentum az eszközalapra vonatkozó fontos konkrét információkat mutatja be. Jelen dokumentum kelte: 2024. december 6.

Termék	Eszközalap
Life Planet x1	Magyar államkötvény eszközalap

Ön olyan terméket készül megvenni, amely összetett és megértése nehéz lehet.

### Milyen termékről van szó?

Jelen dokumentum azt az esetet mutatja be, amikor Ön a befektetéseit kizárólag ebben a fent megnevezett eszközalapban helyezi el és tartja. Az eszközalapra vonatkozó részletes információ az eszközalap befektetési politikájában található, amely a biztosítási szerződési feltételek részét képezi, illetve a [www.uniqa.hu](http://www.uniqa.hu) weboldalon is elérhető.

**Célok:** Az eszközalap vagyontát magyar állampapírokban, illetve kiváló minőségű banki, vállalati, illetve önkormányzat által kibocsátott értékpapírokban helyezi el. Az eszközalap befektetési egységeinek árfolyamát – és így hozamát – az egy befektetési egységre eső nettó eszközérték határozza

meg. Az eszközalaphoz tartozó referenciaindex általában várhatóan és átlagosan jól jellemzi az eszközalap összetételét és kockázat-hozam profilját. Az eszközalap referenciaindex: 100% MAX Composite.

**Megcélzott lakossági befektető:** Jellemzően mérsékelt veszteségtűréssel rendelkező, vagy közepes befektetési időhorizontú, vagy csekély elméleti tudással, piaci tapasztalattal rendelkező ügyfeleknek ajánlható, akik a mérsékelt árfolyamingadozásért cserébe elfogadják az alacsonyabb hozampotenciált.

### Milyen kockázatai vannak a terméknek, és mit kaphatok cserébe?

#### Kockázati mutató



A kockázati mutató feltételezi, hogy Ön 10 évig megtartja a terméket. A tényleges kockázat jelentősen változhat, ha korábban váltja vissza a terméket és előfordulhat, hogy kisebb összeget kap vissza. Előfordulhat, hogy Ön nem tudja könnyen felmondani a terméket, vagy olyan áron kell felmondania, amely jelentősen befolyásolja, hogy Ön mekkora összeget kap vissza.

Az összesített kockázati mutató iránymutatást ad e termék más termékekhez viszonyított kockázati szintjéről. Azt mutatja meg, hogy a termék milyen

valószínűséggel fog pénzügyi veszteséget okozni a piacok mozgása miatt vagy azért, mert nem tudjuk Önt kifizetni.

Ezt a terméket a 7 osztály közül a 3. osztályba soroltuk, amely *közepesen alacsony* kockázati osztály.

Az összesített kockázati mutató a piaci- és a hitelkockázat összesített hatását tükrözi. A piaci kockázatok a jövőbeli teljesítményből eredő potenciális veszteségeket jelenítik meg. A választható eszközalapok hitelkockázati besorolása azt jelzi, hogy a piaci feltételek milyen hatással lesznek azon képességünkre, hogy kifizessük Önt.

A jellemző kockázat típusokat és mértéküket, valamint az ajánlott minimális befektetési időtartamot az eszközalap befektetési politikája tartalmazza.

Az ajánlottnál rövidebb megtakarítási idő esetén aktív befektetői magatartás és fokozott figyelem szükséges a szerződő részéről.

Ez a termék nem foglal magában védelmet a jövőbeli piaci teljesítménnyel szemben, ezért befektetését részben vagy egészében elveszítheti.

Ha a biztosító nem képes teljesíteni az Önnek járó kifizetést, Ön elveszítheti a teljes befektetését.

### Teljesítmény forgatókönyvek

Az e termékből Ön által elérhető hozam a jövőbeli piaci teljesítmény függvénye. A jövőbeli piaci fejlemények bizonytalanok, és nem jelezhetők pontosan előre. A bemutatott kedvezőtlen, mérsékelt és kedvező forgatókönyvek a termék és a megfelelő referenciaérték elmúlt 25 évi legrosszabb, átlagos és legjobb teljesítményét alkalmazó illusztrációk. A stressz forgatókönyv bemutatja, hogy szélsőséges piaci körülmények esetén mekkora összeget kaphat vissza. A stressz, a kedvezőtlen, a mérsékelt és a kedvező forgatókönyvtípusok egy 1999 június és 2024 június között végrehajtott befektetésre vonatkoznak.

Ajánlott tartási idő	10 év			
Befektetés	4 000 000 Ft			
Biztosítási díj	0 Ft			
Túlélési forgatókönyvek	Ha Ön 1 év után visszavásárlást kér	Ha Ön 5 év után visszavásárlást kér	Ha 10 év után lejár a szerződés (ajánlott tartási idő)	
Minimum	Nincs minimális garantált hozam. Ön elveszítheti befektetésének egy részét vagy annak egészét.			
Stressz forgatókönyv	Ezt az összeget kaphatja vissza a költségek levonása után (Ft)	2 343 556	2 116 561	1 521 512
	Éves átlagos hozam	-41,41%	-11,95%	-9,21%
Kedvezőtlen forgatókönyv	Ezt az összeget kaphatja vissza a költségek levonása után (Ft)	2 532 702	2 504 280	1 725 312
	Éves átlagos hozam	-36,68%	-8,94%	-8,07%
Mérsékelt forgatókönyv	Ezt az összeget kaphatja vissza a költségek levonása után (Ft)	3 894 753	5 082 996	6 754 640
	Éves átlagos hozam	-2,63%	4,91%	5,38%
Kedvező forgatókönyv	Ezt az összeget kaphatja vissza a költségek levonása után (Ft)	4 906 458	6 326 109	7 860 708
	Éves átlagos hozam	22,66%	9,60%	6,99%
Haláleseti forgatókönyv				
Halál	Ezt az összeget kaphatják vissza a kedvezményezettjei a költségek levonása után (Ft)	3 894 753	5 082 996	6 754 640
Baleseti halál	Ezt az összeget kaphatják vissza a kedvezményezettjei a költségek levonása után (Ft)	4 394 753	5 582 996	7 254 640



A bemutatott számadatok magukban foglalják magának a terméknek az összes költségét, és tartalmazzák az Ön tanácsadójának vagy forgalmazójának a költségeit. A számadatok nem veszik figyelembe az Ön személyes adóügyi helyzetét, amely szintén befolyásolhatja az Ön által visszakapott összeg nagyságát.

## Milyen költségek merülnek fel?

A terméket Önnek értékesítő vagy arról Önnek tanácsot adó személy egyéb költségeket is felszámíthat. Ebben az esetben az adott személy tájékoztatja Önt ezekről a költségekről, és bemutatja, hogy az összes költség idővel milyen hatással lesz az Ön befektetésére.

### A költségek időbeli alakulása

A táblázatok azokat az összegeket mutatják be, amelyeket az Ön befektetéséből a különböző költség típusok fedezésére fordítanak. Ezek az összegek attól függnek, hogy Ön mennyit fektet be, mennyi ideig tartja a terméket, és mennyire jó a termék teljesítménye. Az itt feltüntetett összegek egy befektetési példán és a különböző lehetséges befektetési időszakokon alapuló illusztrációk.

Azt feltételeztük, hogy:

- Az első évben Ön visszakapja a befektetett összeget (0%-os éves hozam). A többi tartási időre vonatkozóan azt feltételeztük, hogy a termék a mérsékelt forgatókönyv szerint teljesít.
- 4 000 000 Ft kerül befektetésre.

Forgatókönyvek	Ha Ön 1 év után visszavásárlást kér	Ha Ön 5 év után visszavásárlást kér (ajánlott tartási idő fele)	Ha 10 év után lejár a szerződés (ajánlott tartási idő)
Teljes költség (Ft)	362 667	574 093	1 185 080
Éves költséghatás (*)	9,07%	3,02% minden évben	2,61% minden évben

(\*) Ez azt szemlélteti, hogy a költségek évente hogyan csökkentik az Ön hozamát a tartási idő alatt. Ez például azt mutatja, hogy ha Ön az ajánlott tartási időnél kilép, az Ön évi átlagos hozama várhatóan 7,99% lesz a költségek előtt és 5,38% a költségek után. Előfordulhat, hogy a költségeket megosztjuk a terméket Önnek értékesítő személlyel az Ön számára nyújtott szolgáltatások fedezése érdekében.

### A költségek összetétele

Egyszeri költségek belépéskor vagy kilépéskor		Éves költséghatás, ha az Ön szerződése 10 év után lejár (ajánlott tartási idő)
Belépési költségek	A Díjarányos költség az egyszeri díjból elvonva, melyből egy rész Díjarányos költség visszatérítési bónuszként visszakerül a szerződésre. A hatásnál e bónuszt beszámítottuk. E költség, ill. bónusz részletes leírása a szerződés 2.B, ill. 2.C sz. mellékletében szerepel.	0,04%
Kilépési költségek	A következő oszlopban a kilépési költségek „N/A”-ként szerepelnek, mivel nem alkalmazandók, ha Ön a terméket az ajánlott tartási időig tartja.	N/A
<b>Folyó költségek minden évben</b>		
Kezelési díjak és egyéb adminisztratív vagy működési költségek	A befektetésarányosan elvont költséget a bónusz ellensúlyozza (l. a szerződés 2.B és 2.C mellékletét), mely a hatást csökkenti.	2,24%
Ügyleti költségek	Az Ön befektetése éves értékének 0,34%-a. Ez a termék számára alapul szolgáló befektetések általunk történő vásárlása és eladása során felmerülő költségek becslése. A tényleges összeg attól függően fog változni, hogy mennyit vásárolunk és értékesítünk.	0,34%
<b>Meghatározott feltételek mellett felmerülő járulékos költségek</b>		
Teljesítménydíjak és nyereségrészesedés	Ezen termékért nem kell teljesítménydíjat fizetni	0%

A befektetési összegtől függően eltérő költségek alkalmazandók: bizonyos határt elérő befektetés esetén alacsonyabb Befektetés arányos költség kerül alkalmazásra (l. a szerződés 2.B mellékletét).

# A Life Planet x1 termék mellé választható

## Menedzselt konzervatív eszközalapra vonatkozó konkrét információk

A termékre vonatkozó Kiemelt információkat tartalmazó dokumentum (KID) tartalmazza a termékre vonatkozó fontos további információkat, jelen dokumentum az eszközalapra vonatkozó fontos konkrét információkat mutatja be. Jelen dokumentum kelte: 2024. december 6.

<b>Termék</b>	<b>Eszközalap</b>
Life Planet x1	Menedzselt konzervatív eszközalap

Ön olyan terméket készül megvenni, amely összetett és megértése nehéz lehet.

### Milyen termékről van szó?

Jelen dokumentum azt az esetet mutatja be, amikor Ön a befektéseit kizárólag ebben a fent megnevezett eszközalapban helyezi el és tartja. Az eszközalapra vonatkozó részletes információ az eszközalap befektetési politikájában található, amely a biztosítási szerződési feltételek részét képezi, illetve a [www.uniqa.hu](http://www.uniqa.hu) weboldalon is elérhető.

**Célok:** Az eszközalap vagyontát magyar állampapírokban, illetve kiváló minőségű banki, vállalati, illetve önkormányzat által kibocsátott értékpapírokban, illetve ezen eszközökbe fektető befektetési alapokban helyezi el. Az eszközalap befektetési egységeinek árfolyamát – és így hozamát – az

egy befektetési egységre eső nettó eszközérték határozza meg. Az eszközalaphoz tartozó referenciaindex általában várhatóan és átlagosan jól jellemzi az eszközalap összetételét és kockázat-hozam profilját. Az eszközalap referenciaindex: 100% MAX.

**Megcélzott lakossági befektető:** Jellemzően mérsékelt veszteségtűréssel rendelkező, vagy közepes befektetési időhorizontú, vagy csekély elméleti tudással, piaci tapasztalattal rendelkező ügyfeleknek ajánlható, akik a mérsékelt árfolyamingadozásért cserébe elfogadják az alacsonyabb hozampotenciált.

### Milyen kockázatai vannak a terméknek, és mit kaphatok cserébe?

#### Kockázati mutató



A kockázati mutató feltételezi, hogy Ön 10 évig megtartja a terméket. A tényleges kockázat jelentősen változhat, ha korábban váltja vissza a terméket és előfordulhat, hogy kisebb összeget kap vissza. Előfordulhat, hogy Ön nem tudja könnyen felmondani a terméket, vagy olyan áron kell felmondania, amely jelentősen befolyásolja, hogy Ön mekkora összeget kap vissza.

Az összesített kockázati mutató iránymutatást ad e termék más termékekhez viszonyított kockázati szintjéről. Azt mutatja meg, hogy a termék milyen

valószínűséggel fog pénzügyi veszteséget okozni a piacok mozgása miatt vagy azért, mert nem tudjuk Önt kifizetni.

Ezt a terméket a 7 osztály közül a 3. osztályba soroltuk, amely *közepesen alacsony* kockázati osztály.

Az összesített kockázati mutató a piaci- és a hitelkockázat összesített hatását tükrözi. A piaci kockázatok a jövőbeli teljesítményből eredő potenciális veszteségeket jelenítik meg. A választható eszközalapok hitelkockázati besorolása azt jelzi, hogy a piaci feltételek milyen hatással lesznek azon képességünkre, hogy kifizessük Önt.

A jellemző kockázat típusokat és mértéküket, valamint az ajánlott minimális befektetési időtartamot az eszközalap befektetési politikája tartalmazza.

Az ajánlottnál rövidebb megtakarítási idő esetén aktív befektetői magatartás és fokozott figyelem szükséges a szerződő részéről.

Ez a termék nem foglal magában védelmet a jövőbeli piaci teljesítménnyel szemben, ezért befektetését részben vagy egészében elveszítheti.

Ha a biztosító nem képes teljesíteni az Önnek járó kifizetést, Ön elveszítheti a teljes befektetését.

### Teljesítmény forgatókönyvek

Az e termékből Ön által elérhető hozam a jövőbeli piaci teljesítmény függvénye. A jövőbeli piaci fejlemények bizonytalanok, és nem jelezhetők pontosan előre. A bemutatott kedvezőtlen, mérsékelt és kedvező forgatókönyvek a termék és a megfelelő referenciaérték elmúlt 25 évi legrosszabb, átlagos és legjobb teljesítményét alkalmazó illusztrációk. A stressz forgatókönyv bemutatja, hogy szélsőséges piaci körülmények esetén mekkora összeget kaphat vissza. A stressz, a kedvezőtlen, a mérsékelt és a kedvező forgatókönyvtípusok egy 1999 június és 2024 június között végrehajtott befektetésre vonatkoznak.

Ajánlott tartási idő	10 év			
Befektetés	4 000 000 Ft			
Biztosítási díj	0 Ft			
Túlélési forgatókönyvek	Ha Ön 1 év után visszavásárlást kér	Ha Ön 5 év után visszavásárlást kér	Ha 10 év után lejár a szerződés (ajánlott tartási idő)	
<b>Minimum</b>	Nincs minimális garantált hozam. Ön elveszítheti befektetésének egy részét vagy annak egészét.			
<b>Stressz forgatókönyv</b>	Ezt az összeget kaphatja vissza a költségek levonása után (Ft)	<b>2 256 583</b>	<b>1 994 083</b>	<b>1 412 319</b>
	Éves átlagos hozam	-43,59%	-13,00%	-9,89%
<b>Kedvezőtlen forgatókönyv</b>	Ezt az összeget kaphatja vissza a költségek levonása után (Ft)	<b>2 706 114</b>	<b>2 714 263</b>	<b>2 965 426</b>
	Éves átlagos hozam	-32,35%	-7,46%	-2,95%
<b>Mérsékelt forgatókönyv</b>	Ezt az összeget kaphatja vissza a költségek levonása után (Ft)	<b>3 886 489</b>	<b>4 980 760</b>	<b>6 791 729</b>
	Éves átlagos hozam	-2,84%	4,48%	5,44%
<b>Kedvező forgatókönyv</b>	Ezt az összeget kaphatja vissza a költségek levonása után (Ft)	<b>4 940 861</b>	<b>6 562 937</b>	<b>8 004 064</b>
	Éves átlagos hozam	23,52%	10,41%	7,18%
<b>Haláleseti forgatókönyv</b>				
<b>Halál</b>	Ezt az összeget kaphatják vissza a kedvezményezettjei a költségek levonása után (Ft)	<b>3 886 489</b>	<b>4 980 760</b>	<b>6 791 729</b>
<b>Baleseti halál</b>	Ezt az összeget kaphatják vissza a kedvezményezettjei a költségek levonása után (Ft)	<b>4 386 489</b>	<b>5 480 760</b>	<b>7 291 729</b>

A bemutatott számadatok magukban foglalják magának a terméknek az összes költségét, és tartalmazzák az Ön tanácsadójának vagy forgalmazójának a költségeit. A számadatok nem veszik figyelembe az Ön személyes adóügyi helyzetét, amely szintén befolyásolhatja az Ön által visszakapott összeg nagyságát.

## Milyen költségek merülnek fel?

A terméket Önnek értékesítő vagy arról Önnek tanácsot adó személy egyéb költségeket is felszámíthat. Ebben az esetben az adott személy tájékoztatja Önt ezekről a költségekről, és bemutatja, hogy az összes költség idővel milyen hatással lesz az Ön befektetésére.

### A költségek időbeli alakulása

A táblázatok azokat az összegeket mutatják be, amelyeket az Ön befektetéséből a különböző költségtípusok fedezésére fordítanak. Ezek az összegek attól függenek, hogy Ön mennyit fektet be, mennyi ideig tartja a terméket, és mennyire jó a termék teljesítménye. Az itt feltüntetett összegek egy befektetési példán és a különböző lehetséges befektetési időszakokon alapuló illusztrációk.

Azt feltételeztük, hogy:

- Az első évben Ön visszakapja a befektetett összeget (0%-os éves hozam). A többi tartási időre vonatkozóan azt feltételeztük, hogy a termék a mérsékelt forgatókönyv szerint teljesít.
- 4 000 000 Ft kerül befektetésre.

Forgatókönyvek	Ha Ön 1 év után visszavásárlást kér	Ha Ön 5 év után visszavásárlást kér (ajánlott tartási idő fele)	Ha 10 év után lejár a szerződés (ajánlott tartási idő)
Teljes költség (Ft)	375 452	647 285	1 246 138
Éves költséghatás (*)	9,39%	3,38% minden évben	2,78% minden évben

(\*) Ez azt szemlélteti, hogy a költségek évente hogyan csökkentik az Ön hozamát a tartási idő alatt. Ez például azt mutatja, hogy ha Ön az ajánlott tartási időnél kilép, az Ön évi átlagos hozama várhatóan 8,22% lesz a költségek előtt és 5,44% a költségek után. Előfordulhat, hogy a költségeket megosztjuk a terméket Önnek értékesítő személlyel az Ön számára nyújtott szolgáltatások fedezése érdekében.

### A költségek összetétele

Egyszeri költségek belépéskor vagy kilépéskor		Éves költséghatás, ha az Ön szerződése 10 év után lejár (ajánlott tartási idő)
Belépési költségek	A Díjarányos költség az egyszeri díjból elvonva, melyből egy rész Díjarányos költség visszatérítési bónuszként visszakerül a szerződésre. A hatásnál e bónuszt beszámítottuk. E költség, ill. bónusz részletes leírása a szerződés 2.B, ill. 2.C sz. mellékletében szerepel.	0,04%
Kilépési költségek	A következő oszlopban a kilépési költségek „N/A”-ként szerepelnek, mivel nem alkalmazandók, ha Ön a terméket az ajánlott tartási időig tartja.	N/A
<b>Folyó költségek minden évben</b>		
Kezelési díjak és egyéb adminisztratív vagy működési költségek	A befektetésarányosan elvont költséget a bónusz ellensúlyozza (l. a szerződés 2.B és 2.C mellékletét), mely a hatást csökkenti.	2,57%
Ügyleti költségek	Az Ön befektetése éves értékének 0,17%-a. Ez a termék számára alapul szolgáló befektetések általunk történő vásárlása és eladása során felmerülő költségek becslése. A tényleges összeg attól függően fog változni, hogy mennyit vásárolunk és értékesítünk.	0,17%
<b>Meghatározott feltételek mellett felmerülő járulékos költségek</b>		
Teljesítménydíjak és nyereségrészesedés	Ezen termékért nem kell teljesítménydíjat fizetni	0%

A befektetési összegtől függően eltérő költségek alkalmazandók: bizonyos határt elérő befektetés esetén alacsonyabb Befektetés arányos költség kerül alkalmazásra (l. a szerződés 2.B mellékletét).

# A Life Planet x1 termék mellé választható

## Menedzselt kötvényútlúsúlyos eszközalapra vonatkozó konkrét információk

A termékre vonatkozó Kiemelt információkat tartalmazó dokumentum (KID) tartalmazza a termékre vonatkozó fontos további információkat, jelen dokumentum az eszközalapra vonatkozó fontos konkrét információkat mutatja be. Jelen dokumentum kelte: 2024. december 6.

<b>Termék</b>	<b>Eszközalap</b>
Life Planet x1	Menedzselt kötvényútlúsúlyos eszközalap

Ön olyan terméket készül megvenni, amely összetett és megértése nehéz lehet.

### Milyen termékről van szó?

Jelen dokumentum azt az esetet mutatja be, amikor Ön a befektetéseit kizárólag ebben a fent megnevezett eszközalapban helyezi el és tartja. Az eszközalapra vonatkozó részletes információ az eszközalap befektetési politikájában található, amely a biztosítási szerződési feltételek részét képezi, illetve a [www.uniqa.hu](http://www.uniqa.hu) weboldalon is elérhető.

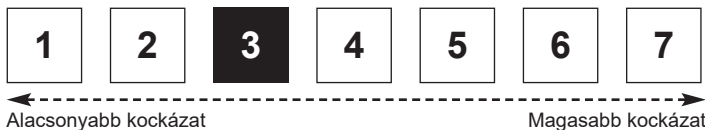
**Célok:** Az eszközalap célja, hogy mérsékelt kockázat mellett inflációt meghaladó hozamokat érjen el. Az eszközalapot alkotó befektetések úgy kerülnek kiválasztásra, hogy mintegy 70%-ban hazai kötvény- és pénzügyi értékpapírok, a fennmaradó 30%-ot elsősorban globális, fejlett és fejlődő piaci részvényekbe fektető befektetési alapok alkotják. Az eszközalap befektetési egységeinek árfolyamát – és így hozamát – az egy befektetési egységre

eső nettó eszközérték határozza meg. Az eszközalaphoz tartozó referenciaindex általában várhatóan és átlagosan jól jellemzi az eszközalap összetételét és kockázat-hozam profilját. Az eszközalap referenciaindex: 30% MSCI AC World Index (az érvényes MNB árfolyamokon magyar forintra váltva) + 70% MAX Composite.

**Megcélzott lakossági befektető:** Jellemzően mérsékelt veszteségtűréssel rendelkező, vagy hosszabb befektetési időhorizontú, vagy mérsékelt elméleti tudással, piaci tapasztalattal rendelkező ügyfeleknek ajánlható, akik a nem túl jelentős árfolyamingadozásért cserébe elfogadják a mérsékelt hozampotenciált.

### Milyen kockázatai vannak a terméknek, és mit kaphatok cserébe?

#### Kockázati mutató



A kockázati mutató feltételezi, hogy Ön 10 évig megtartja a terméket. A tényleges kockázat jelentősen változhat, ha korábban váltja vissza a terméket és előfordulhat, hogy kisebb összeget kap vissza. Előfordulhat, hogy Ön nem tudja könnyen felmondani a terméket, vagy olyan áron kell felmondania, amely jelentősen befolyásolja, hogy Ön mekkora összeget kap vissza.

Az összesített kockázati mutató iránymutatást ad e termék más termékekhez viszonyított kockázati szintjéről. Azt mutatja meg, hogy a termék milyen

valószínűséggel fog pénzügyi veszteséget okozni a piacok mozgása miatt vagy azért, mert nem tudjuk Önt kifizetni.

Ezt a terméket a 7 osztály közül a 3. osztályba soroltuk, amely *közepesen alacsony* kockázati osztály.

Az összesített kockázati mutató a piaci- és hitelkockázat összesített hatását tükrözi. A piaci kockázatok a jövőbeli teljesítményből eredő potenciális veszteségeket jelenítik meg. A választható eszközalapok hitelkockázati besorolása azt jelzi, hogy a piaci feltételek milyen hatással lesznek azon képességünkre, hogy kifizessük Önt.

A jellemző kockázat típusokat és mértéküket, valamint az ajánlott minimális befektetési időtartamot az eszközalap befektetési politikája tartalmazza. Az ajánlottnál rövidebb megtakarítási idő esetén aktív befektetői magatartás és fokozott figyelem szükséges a szerződő részéről.

Ez a termék nem foglal magában védelmet a jövőbeli piaci teljesítménnyel szemben, ezért befektetését részben vagy egészében elveszítheti.

Ha a biztosító nem képes teljesíteni az Önnek járó kifizetést, Ön elveszítheti a teljes befektetését.

### Teljesítmény forgatókönyvek

Az e termékből Ön által elérhető hozam a jövőbeli piaci teljesítmény függvénye. A jövőbeli piaci fejlemények bizonytalanok, és nem jelezhetők pontosan előre. A bemutatott kedvezőtlen, mérsékelt és kedvező forgatókönyvek a termék és a megfelelő referenciaérték elmúlt 25 évi legrosszabb, átlagos és legjobb teljesítményét alkalmazó illusztrációk. A stressz forgatókönyv bemutatja, hogy szélsőséges piaci körülmények esetén mekkora összeget kaphat vissza. A stressz, a kedvezőtlen, a mérsékelt és a kedvező forgatókönyvtípusok egy 1999 június és 2024 június között végrehajtott befektetésre vonatkoznak.

Ajánlott tartási idő	10 év			
Befektetés	4 000 000 Ft			
Biztosítási díj	0 Ft			
Túlélési forgatókönyvek	Ha Ön 1 év után visszavásárlást kér	Ha Ön 5 év után visszavásárlást kér	Ha 10 év után lejár a szerződés (ajánlott tartási idő)	
<b>Minimum</b>	Nincs minimális garantált hozam. Ön elveszítheti befektetésének egy részét vagy annak egészét.			
<b>Stressz forgatókönyv</b>	Ezt az összeget kaphatja vissza a költségek levonása után (Ft)	2 369 172	2 151 959	1 564 713
	Éves átlagos hozam	-40,77%	-11,66%	-8,96%
<b>Kedvezőtlen forgatókönyv</b>	Ezt az összeget kaphatja vissza a költségek levonása után (Ft)	2 961 840	3 700 489	4 566 762
	Éves átlagos hozam	-25,95%	-1,54%	1,33%
<b>Mérsékelt forgatókönyv</b>	Ezt az összeget kaphatja vissza a költségek levonása után (Ft)	3 859 784	4 522 678	6 389 192
	Éves átlagos hozam	-3,51%	2,49%	4,79%
<b>Kedvező forgatókönyv</b>	Ezt az összeget kaphatja vissza a költségek levonása után (Ft)	4 737 846	6 623 168	8 249 003
	Éves átlagos hozam	18,45%	10,61%	7,51%
<b>Halálesi forgatókönyv</b>				
<b>Halál</b>	Ezt az összeget kaphatják vissza a kedvezményezettjei a költségek levonása után (Ft)	3 859 784	4 522 678	6 389 192
<b>Baleseti halál</b>	Ezt az összeget kaphatják vissza a kedvezményezettjei a költségek levonása után (Ft)	4 359 784	5 022 678	6 889 192

A bemutatott számadatok magukban foglalják magának a terméknek az összes költségét, és tartalmazzák az Ön tanácsadójának vagy forgalmazójának a költségeit. A számadatok nem veszik figyelembe az Ön személyes adóügyi helyzetét, amely szintén befolyásolhatja az Ön által visszakapott összeg nagyságát.

## Milyen költségek merülnek fel?

A terméket Önnek értékesítő vagy arról Önnek tanácsot adó személy egyéb költségeket is felszámíthat. Ebben az esetben az adott személy tájékoztatja Önt ezekről a költségekről, és bemutatja, hogy az összes költség idővel milyen hatással lesz az Ön befektetésére.

### A költségek időbeli alakulása

A táblázatok azokat az összegeket mutatják be, amelyeket az Ön befektetéséből a különböző költség típusok fedezésére fordítanak. Ezek az összegek attól függnek, hogy Ön mennyit fektet be, mennyi ideig tartja a terméket, és mennyire jó a termék teljesítménye. Az itt feltüntetett összegek egy befektetési példán és a különböző lehetséges befektetési időszakokon alapuló illusztrációk.

Azt feltételeztük, hogy:

- Az első évben Ön visszakapja a befektetett összeget (0%-os éves hozam). A többi tartási időre vonatkozóan azt feltételeztük, hogy a termék a mérsékelt forgatókönyv szerint teljesít.
- 4 000 000 Ft kerül befektetésre.

Forgatókönyvek	Ha Ön 1 év után visszavásárlást kér	Ha Ön 5 év után visszavásárlást kér (ajánlott tartási idő fele)	Ha 10 év után lejár a szerződés (ajánlott tartási idő)
Teljes költség (Ft)	379 927	656 309	1 274 843
Éves költséghatás (*)	9,50%	3,45% minden évben	2,90% minden évben

(\*) Ez azt szemlélteti, hogy a költségek évente hogyan csökkentik az Ön hozamát a tartási idő alatt. Ez például azt mutatja, hogy ha Ön az ajánlott tartási időnél kilép, az Ön évi átlagos hozama várhatóan 7,69% lesz a költségek előtt és 4,79% a költségek után. Előfordulhat, hogy a költségeket megosztjuk a terméket Önnek értékesítő személlyel az Ön számára nyújtott szolgáltatások fedezése érdekében.

### A költségek összetétele

Egyszeri költségek belépéskor vagy kilépéskor		Éves költséghatás, ha az Ön szerződése 10 év után lejár (ajánlott tartási idő)
Belépési költségek	A Díjarányos költség az egyszeri díjból elvonva, melyből egy rész Díjarányos költség visszatérítési bónuszként visszakerül a szerződésre. A hatásnál e bónuszt beszámítottuk. E költség, ill. bónusz részletes leírása a szerződés 2.B, ill. 2.C sz. mellékletében szerepel.	0,04%
Kilépési költségek	A következő oszlopban a kilépési költségek „N/A”-ként szerepelnek, mivel nem alkalmazandók, ha Ön a terméket az ajánlott tartási időig tartja.	N/A
<b>Folyó költségek minden évben</b>		
Kezelési díjak és egyéb adminisztratív vagy működési költségek	A befektetésarányosan elvont költséget a bónusz ellensúlyozza (l. a szerződés 2.B és 2.C mellékletét), mely a hatást csökkenti.	2,72%
Ügyleti költségek	Az Ön befektetése éves értékének 0,14%-a. Ez a termék számára alapul szolgáló befektetések általunk történő vásárlása és eladása során felmerülő költségek becslése. A tényleges összeg attól függően fog változni, hogy mennyit vásárolunk és értékesítünk.	0,14%
<b>Meghatározott feltételek mellett felmerülő járulékos költségek</b>		
Teljesítménydíjak és nyereségrészesedés	Ezen termékért nem kell teljesítménydíjat fizetni	0%

A befektetési összegtől függően eltérő költségek alkalmazandók: bizonyos határt elérő befektetés esetén alacsonyabb Befektetés arányos költség kerül alkalmazásra (l. a szerződés 2.B mellékletét).

# A Life Planet x1 termék mellé választható Forint likviditás eszközalapra vonatkozó konkrét információk

A termékre vonatkozó Kiemelt információkat tartalmazó dokumentum (KID) tartalmazza a termékre vonatkozó fontos további információkat, jelen dokumentum az eszközalapra vonatkozó fontos konkrét információkat mutatja be. Jelen dokumentum kelte: 2024. december 6.

<b>Termék</b>	<b>Eszközalap</b>
Life Planet x1	Forint likviditás eszközalap

Ön olyan terméket készül megvenni, amely összetett és megértése nehéz lehet.

## Milyen termékről van szó?

Jelen dokumentum azt az esetet mutatja be, amikor Ön a befektetéseit kizárólag ebben a fent megnevezett eszközalapban helyezi el és tartja. Az eszközalapra vonatkozó részletes információ az eszközalap befektetési politikájában található, amely a biztosítási szerződési feltételek részét képezi, illetve a [www.uniqa.hu](http://www.uniqa.hu) weboldalon is elérhető.


**Célok:** Az eszközalap vagyontát hitelintézeti látra szóló folyószámlára, rövid lejáratra lekötött bankbetétbe, illetve pénzügyi befektetési alapokba, rövid futamidejű állam-, jelzálog- és vállalati kötvényekbe, tőzsdén kereskedett befektetési alapokba vagyis magas likviditású, ugyanakkor alacsony kockázatú befektetésekre helyezi el. A biztosító arra is törekszik, hogy az eszközalap teljesítménye meghaladja a lakossági folyószámlákra és a rövid

távú lakossági lekötésekre adott banki kamatokat. Az eszközalap befektetési egységeinek árfolyamát – és így hozamát – az egy befektetési egységre eső nettó eszközérték határozza meg. Az eszközalaphoz tartozó referenciaindex általában várhatóan és átlagosan jól jellemzi az eszközalap összetételét és kockázat-hozam profilját. Az eszközalap referenciaindex: 100% RMAX.

**Megcélzott lakossági befektető:** Jellemzően kifejezetten alacsony veszteségtűréssel rendelkező, vagy rövid befektetési időhorizontú, vagy csekély elméleti tudással, piaci tapasztalattal rendelkező ügyfeleknek ajánlható, akik az alacsony árfolyam-ingadozásért cserébe elfogadják az alacsony hozampotenciált.

## Milyen kockázatai vannak a terméknek, és mit kaphatok cserébe?

### Kockázati mutató



A kockázati mutató feltételezi, hogy Ön 10 évig megtartja a terméket. A tényleges kockázat jelentősen változhat, ha korábban váltja vissza a terméket és előfordulhat, hogy kisebb összeget kap vissza. Előfordulhat, hogy Ön nem tudja könnyen felmondani a terméket, vagy olyan áron kell felmondania, amely jelentősen befolyásolja, hogy Ön mekkora összeget kap vissza.

Az összesített kockázati mutató iránymutatást ad e termék más termékekhez viszonyított kockázati szintjéről. Azt mutatja meg, hogy a termék milyen

valószínűséggel fog pénzügyi veszteséget okozni a piacok mozgása miatt vagy azért, mert nem tudjuk Önt kifizetni.

Ezt a terméket a 7 osztály közül a 3. osztályba soroltuk, amely közepesen alacsony kockázati osztály.

Az összesített kockázati mutató a piaci- és a hitelkockázat összesített hatását tükrözi. A piaci kockázatok a jövőbeli teljesítményből eredő potenciális veszteségeket jelenítik meg. A választható eszközalapok hitelkockázati besorolása azt jelzi, hogy a piaci feltételek milyen hatással lesznek azon képességünkre, hogy kifizessük Önt.

A jellemző kockázat típusokat és mértéküket, valamint az ajánlott minimális befektetési időtartamot az eszközalap befektetési politikája tartalmazza.

Az ajánlottnál rövidebb megtakarítási idő esetén aktív befektetői magatartás és fokozott figyelem szükséges a szerződő részéről.

Ez a termék nem foglal magában védelmet a jövőbeli piaci teljesítménnyel szemben, ezért befektetését részben vagy egészében elveszítheti.

Ha a biztosító nem képes teljesíteni az Önnek járó kifizetést, Ön elveszítheti a teljes befektetését.

## Teljesítmény forgatókönyvek

Az e termékből Ön által elérhető hozam a jövőbeli piaci teljesítmény függvénye. A jövőbeli piaci fejlemények bizonytalanok, és nem jelezhetők pontosan előre. A bemutatott kedvezőtlen, mérsékelt és kedvező forgatókönyvek a termék és a megfelelő referenciaérték elmúlt 25 évi legrosszabb, átlagos és legjobb teljesítményét alkalmazó illusztrációk. A stresszforgatókönyv bemutatja, hogy szélsőséges piaci körülmények esetén mekkora összeget kaphat vissza. A stressz, a kedvezőtlen, a mérsékelt és a kedvező forgatókönyvtípusok egy 1999 június és 2024 június között végrehajtott befektetésre vonatkoznak.

Ajánlott tartási idő	10 év			
Befektetés	4 000 000 Ft			
Biztosítási díj	0 Ft			
Túlélési forgatókönyvek	Ha Ön 1 év után visszavásárlást kér	Ha Ön 5 év után visszavásárlást kér	Ha 10 év után lejár a szerződés (ajánlott tartási idő)	
Minimum	Nincs minimális garantált hozam. Ön elveszítheti befektetésének egy részét vagy annak egészét.			
Stresszforgatókönyv	Ezt az összeget kaphatja vissza a költségek levonása után (Ft)	3 303 865	3 210 273	2 761 339
	Éves átlagos hozam	-17,40%	-4,30%	-3,64%
Kedvezőtlen forgatókönyv	Ezt az összeget kaphatja vissza a költségek levonása után (Ft)	3 607 548	3 538 763	3 757 373
	Éves átlagos hozam	-9,81%	-2,42%	-0,62%
Mérsékelt forgatókönyv	Ezt az összeget kaphatja vissza a költségek levonása után (Ft)	3 877 725	4 812 936	5 574 863
	Éves átlagos hozam	-3,06%	3,77%	3,38%
Kedvező forgatókönyv	Ezt az összeget kaphatja vissza a költségek levonása után (Ft)	4 182 740	5 807 471	8 057 887
	Éves átlagos hozam	4,57%	7,74%	7,25%
Haláleseti forgatókönyv				
Halál	Ezt az összeget kaphatják vissza a kedvezményezettjei a költségek levonása után (Ft)	3 877 725	4 812 936	5 574 863
Baleseti halál	Ezt az összeget kaphatják vissza a kedvezményezettjei a költségek levonása után (Ft)	4 377 725	5 312 936	6 074 863



A bemutatott számadatok magukban foglalják magának a terméknek az összes költségét, és tartalmazzák az Ön tanácsadójának vagy forgalmazójának a költségeit. A számadatok nem veszik figyelembe az Ön személyes adóügyi helyzetét, amely szintén befolyásolhatja az Ön által visszakapott összeg nagyságát.

## Milyen költségek merülnek fel?

A terméket Önnek értékesítő vagy arról Önnek tanácsot adó személy egyéb költségeket is felszámíthat. Ebben az esetben az adott személy tájékoztatja Önt ezekről a költségekről, és bemutatja, hogy az összes költség idővel milyen hatással lesz az Ön befektetésére.

### A költségek időbeli alakulása

A táblázatok azokat az összegeket mutatják be, amelyeket az Ön befektetéséből a különböző költség típusok fedezésére fordítanak. Ezek az összegek attól függnek, hogy Ön mennyit fektet be, mennyi ideig tartja a terméket, és mennyire jó a termék teljesítménye. Az itt feltüntetett összegek egy befektetési példán és a különböző lehetséges befektetési időszakokon alapuló illusztrációk.

Azt feltételeztük, hogy:

- Az első évben Ön visszakapja a befektetett összeget (0%-os éves hozam). A többi tartási időre vonatkozóan azt feltételeztük, hogy a termék a mérsékelt forgatókönyv szerint teljesít.
- 4 000 000 Ft kerül befektetésre.

Forgatókönyvek	Ha Ön 1 év után visszavásárlást kér	Ha Ön 5 év után visszavásárlást kér (ajánlott tartási idő fele)	Ha 10 év után lejár a szerződés (ajánlott tartási idő)
Teljes költség (Ft)	360 079	551 748	1 043 016
Éves költséghatás (*)	9,00%	2,91% minden évben	2,46% minden évben

(\*) Ez azt szemlélteti, hogy a költségek évente hogyan csökkentik az Ön hozamát a tartási idő alatt. Ez például azt mutatja, hogy ha Ön az ajánlott tartási időnél kilép, az Ön évi átlagos hozama várhatóan 5,84% lesz a költségek előtt és 3,38% a költségek után. Előfordulhat, hogy a költségeket megosztjuk a terméket Önnek értékesítő személlyel az Ön számára nyújtott szolgáltatások fedezése érdekében.

### A költségek összetétele

Egyszeri költségek belépéskor vagy kilépéskor		Éves költséghatás, ha az Ön szerződése 10 év után lejár (ajánlott tartási idő)
Belépési költségek	A Díjarányos költség az egyszeri díjból elvonva, melyből egy rész Díjarányos költség visszatérítési bónuszként visszakerül a szerződésre. A hatáskor e bónuszt beszámítottuk. E költség, ill. bónusz részletes leírása a szerződés 2.B, ill. 2.C sz. mellékletében szerepel.	0,04%
Kilépési költségek	A következő oszlopban a kilépési költségek „N/A”-ként szerepelnek, mivel nem alkalmazandók, ha Ön a terméket az ajánlott tartási időig tartja.	N/A
<b>Folyó költségek minden évben</b>		
Kezelési díjak és egyéb adminisztratív vagy működési költségek	A befektetésarányosan elvont költséget a bónusz ellensúlyozza (l. a szerződés 2.B és 2.C mellékletét), mely a hatást csökkenti.	2,22%
Ügyleti költségek	Az Ön befektetése éves értékének 0,21%-a. Ez a termék számára alapul szolgáló befektetések általunk történő vásárlása és eladása során felmerülő költségek becslése. A tényleges összeg attól függően fog változni, hogy mennyit vásárolunk és értékesítünk.	0,21%
<b>Meghatározott feltételek mellett felmerülő járulékos költségek</b>		
Teljesítménydíjak és nyereségrészesedés	Ezen termékért nem kell teljesítménydíjat fizetni	0%

A befektetési összegtől függően eltérő költségek alkalmazandók: bizonyos határt elérő befektetés esetén alacsonyabb Befektetés arányos költség kerül alkalmazásra (l. a szerződés 2.B mellékletét).

# A Life Planet x1 termék mellé választható Arany eszközalapra vonatkozó konkrét információk

A termékre vonatkozó Kiemelt információkat tartalmazó dokumentum (KID) tartalmazza a termékre vonatkozó fontos további információkat, jelen dokumentum az eszközalapra vonatkozó fontos konkrét információkat mutatja be. Jelen dokumentum kelte: 2024. december 6.

<b>Termék</b>	<b>Eszközalap</b>
Life Planet x1	Arany eszközalap

Ön olyan terméket készül megvenni, amely összetett és megértése nehéz lehet.

## Milyen termékről van szó?

Jelen dokumentum azt az esetet mutatja be, amikor Ön a befektetéseit kizárólag ebben a fent megnevezett eszközalapban helyezi el és tartja. Az eszközalapra vonatkozó részletes információ az eszközalap befektetési politikájában található, amely a biztosítási szerződési feltételek részét képezi, illetve a [www.uniqa.hu](http://www.uniqa.hu) weboldalon is elérhető.

**Célok:** Az eszközalap a mögöttes befektetési alapokon keresztül elsősorban az arany, illetve egyéb nemesfémek világpiaci árfolyamának változásából kíván profitálni. A mögöttes befektetési eszközök azáltal biztosítják az arany világpiaci árfolyamának minél pontosabb leképezését, hogy portfólióikban fizikai arany- illetve egyéb nemesfémekkel vagy aranyra, illetve egyéb nemesfémre szóló határidős szerződésekkel rendelkeznek.

Az eszközalap befektetési egységeinek árfolyamát – és így hozamát – az egy befektetési egységre eső nettó eszközérték határozza meg. Az eszközalaphoz tartozó referenciaindex általában várhatóan és átlagosan jól jellemzi az eszközalap összetételét és kockázat-hozam profilját. Az eszközalap referenciaindex: 100% LBMA Gold Price PM EUR (az érvényes MNB árfolyamon forintra váltva).

**Megcélzott lakossági befektető:** Jellemzően nagy veszteségtűréssel rendelkező, vagy hosszú befektetési időhorizontú, vagy átlagosnál nagyobb elméleti tudással, piaci tapasztalattal rendelkező ügyfeleknek ajánlható, akik elfogadják az arany, mint befektetési eszköz árfolyam-kockázatát.

## Milyen kockázatai vannak a terméknek, és mit kaphatok cserébe?

### Kockázati mutató



**!** A kockázati mutató feltételezi, hogy Ön 10 évig megtartja a terméket. A tényleges kockázat jelentősen változhat, ha korábban váltja vissza a terméket és előfordulhat, hogy kisebb összeget kap vissza. Előfordulhat, hogy Ön nem tudja könnyen felmondani a terméket, vagy olyan áron kell felmondania, amely jelentősen befolyásolja, hogy Ön mekkora összeget kap vissza.

Az összesített kockázati mutató iránymutatást ad e termék más termékekhez viszonyított kockázati szintjéről. Azt mutatja meg, hogy a termék milyen

valószínűséggel fog pénzügyi veszteséget okozni a piacok mozgása miatt vagy azért, mert nem tudjuk Önt kifizetni.

Ezt a terméket a 7 osztály közül a 4. osztályba soroltuk, amely közepes kockázati osztály.

Az összesített kockázati mutató a piaci- és a hitelkockázat összesített hatását tükrözi. A piaci kockázatok a jövőbeli teljesítményből eredő potenciális veszteségeket jelenítik meg. A választható eszközalapok hitelkockázati besorolása azt jelzi, hogy a piaci feltételek milyen hatással lesznek azon képességünkre, hogy kifizessük Önt.

A jellemző kockázat típusokat és mértéküket, valamint az ajánlott minimális befektetési időtartamot az eszközalap befektetési politikája tartalmazza.

Az ajánlottnál rövidebb megtakarítási idő esetén aktív befektetői magatartás és fokozott figyelem szükséges a szerződő részéről.

Ez a termék nem foglal magában védelmet a jövőbeli piaci teljesítménnyel szemben, ezért befektetését részben vagy egészében elveszítheti.

Ha a biztosító nem képes teljesíteni az Önnek járó kifizetést, Ön elveszítheti a teljes befektetését.

## Teljesítmény forgatókönyvek

Az e termékből Ön által elérhető hozam a jövőbeli piaci teljesítmény függvénye. A jövőbeli piaci fejlemények bizonytalanok, és nem jelezhetők pontosan előre. A bemutatott kedvezőtlen, mérsékelt és kedvező forgatókönyvek a termék és a megfelelő referenciaérték elmúlt 25 évi legrosszabb, átlagos és legjobb teljesítményét alkalmazó illusztrációk. A stressz forgatókönyv bemutatja, hogy szélsőséges piaci körülmények esetén mekkora összeget kaphat vissza. A stressz, a kedvezőtlen, a mérsékelt és a kedvező forgatókönyvtípusok egy 1999 június és 2024 június között végrehajtott befektetésre vonatkoznak.

Ajánlott tartási idő	10 év			
Befektetés	4 000 000 Ft			
Biztosítási díj	0 Ft			
Túlélési forgatókönyvek	Ha Ön 1 év után visszavásárlást kér	Ha Ön 5 év után visszavásárlást kér	Ha 10 év után lejár a szerződés (ajánlott tartási idő)	
<b>Minimum</b>	Nincs minimális garantált hozam. Ön elveszítheti befektetésének egy részét vagy annak egészét.			
<b>Stressz forgatókönyv</b>	Ezt az összeget kaphatja vissza a költségek levonása után (Ft)	1 463 549	1 129 503	570 158
	Éves átlagos hozam	-63,41%	-22,35%	-17,70%
<b>Kedvezőtlen forgatókönyv</b>	Ezt az összeget kaphatja vissza a költségek levonása után (Ft)	2 718 768	2 135 717	1 768 888
	Éves átlagos hozam	-32,03%	-11,79%	-7,84%
<b>Mérsékelt forgatókönyv</b>	Ezt az összeget kaphatja vissza a költségek levonása után (Ft)	3 674 710	4 148 838	4 254 231
	Éves átlagos hozam	-8,13%	0,73%	0,62%
<b>Kedvező forgatókönyv</b>	Ezt az összeget kaphatja vissza a költségek levonása után (Ft)	5 356 882	7 762 993	8 871 072
	Éves átlagos hozam	33,92%	14,18%	8,29%
<b>Haláleseti forgatókönyv</b>				
<b>Halál</b>	Ezt az összeget kaphatják vissza a kedvezményezettjei a költségek levonása után (Ft)	3 674 710	4 148 838	4 254 231
<b>Baleseti halál</b>	Ezt az összeget kaphatják vissza a kedvezményezettjei a költségek levonása után (Ft)	4 174 710	4 648 838	4 754 231

A bemutatott számadatok magukban foglalják magának a terméknek az összes költségét, és tartalmazzák az Ön tanácsadójának vagy forgalmazójának a költségeit. A számadatok nem veszik figyelembe az Ön személyes adóügyi helyzetét, amely szintén befolyásolhatja az Ön által visszakapott összeg nagyságát.

## Milyen költségek merülnek fel?

A terméket Önnek értékesítő vagy arról Önnek tanácsot adó személy egyéb költségeket is felszámíthat. Ebben az esetben az adott személy tájékoztatja Önt ezekről a költségekről, és bemutatja, hogy az összes költség idővel milyen hatással lesz az Ön befektetésére.

### A költségek időbeli alakulása

A táblázatok azokat az összegeket mutatják be, amelyeket az Ön befektetéséből a különböző költség típusok fedezésére fordítanak. Ezek az összegek attól függenek, hogy Ön mennyit fektet be, mennyi ideig tartja a terméket, és mennyire jó a termék teljesítménye. Az itt feltüntetett összegek egy befektetési példán és a különböző lehetséges befektetési időszakokon alapuló illusztrációk.

Azt feltételeztük, hogy:

- Az első évben Ön visszakapja a befektetett összeget (0%-os éves hozam). A többi tartási időre vonatkozóan azt feltételeztük, hogy a termék a mérsékelt forgatókönyv szerint teljesít.
- 4 000 000 Ft kerül befektetésre.

Forgatókönyvek	Ha Ön 1 év után visszavásárlást kér	Ha Ön 5 év után visszavásárlást kér (ajánlott tartási idő fele)	Ha 10 év után lejár a szerződés (ajánlott tartási idő)
Teljes költség (Ft)	392 422	709 261	1 249 625
Éves költséghatás (*)	9,81%	3,75% minden évben	3,22% minden évben

(\*) Ez azt szemlélteti, hogy a költségek évente hogyan csökkentik az Ön hozamát a tartási idő alatt. Ez például azt mutatja, hogy ha Ön az ajánlott tartási időnél kilép, az Ön évi átlagos hozama várhatóan 3,83% lesz a költségek előtt és 0,62% a költségek után. Előfordulhat, hogy a költségeket megosztjuk a terméket Önnek értékesítő személlyel az Ön számára nyújtott szolgáltatások fedezése érdekében.

### A költségek összetétele

Egyszeri költségek belépéskor vagy kilépéskor		Éves költséghatás, ha az Ön szerződése 10 év után lejár (ajánlott tartási idő)
Belépési költségek	A Díjarányos költség az egyszeri díjból elvonva, melyből egy rész Díjarányos költség visszatérítési bónuszként visszakerül a szerződésre. A hatásnál e bónuszt beszámítottuk. E költség, ill. bónusz részletes leírása a szerződés 2.B, ill. 2.C sz. mellékletében szerepel.	0,04%
Kilépési költségek	A következő oszlopban a kilépési költségek „N/A”-ként szerepelnek, mivel nem alkalmazandók, ha Ön a terméket az ajánlott tartási időig tartja.	N/A
<b>Folyó költségek minden évben</b>		
Kezelési díjak és egyéb adminisztratív vagy működési költségek	A befektetésarányosan elvont költséget a bónusz ellensúlyozza (l. a szerződés 2.B és 2.C mellékletét), mely a hatást csökkenti.	2,52%
Ügyleti költségek	Az Ön befektetése éves értékének 0,66%-a. Ez a termék számára alapul szolgáló befektetések általunk történő vásárlása és eladása során felmerülő költségek becslése. A tényleges összeg attól függően fog változni, hogy mennyit vásárolunk és értékesítünk.	0,66%
<b>Meghatározott feltételek mellett felmerülő járulékos költségek</b>		
Teljesítménydíjak és nyereség-részesedés	Ezen termékért nem kell teljesítménydíjat fizetni	0%

A befektetési összegtől függően eltérő költségek alkalmazandók: bizonyos határt elérő befektetés esetén alacsonyabb Befektetés arányos költség kerül alkalmazásra (l. a szerződés 2.B mellékletét).

# A Life Planet x1 termék mellé választható

## Spektrum abszolút hozam eszközalapra vonatkozó konkrét információk

A termékre vonatkozó Kiemelt információkat tartalmazó dokumentum (KID) tartalmazza a termékre vonatkozó fontos további információkat, jelen dokumentum az eszközalapra vonatkozó fontos konkrét információkat mutatja be. Jelen dokumentum kelte: 2024. december 6.

<b>Termék</b>	<b>Eszközalap</b>
Life Planet x1	Spektrum abszolút hozam eszközalap

**Ön olyan terméket készül megvenni, amely összetett és megértése nehéz lehet.**

### Milyen termékről van szó?

Jelen dokumentum azt az esetet mutatja be, amikor Ön a befektetéseit kizárólag ebben a fent megnevezett eszközalapban helyezi el és tartja. Az eszközalapra vonatkozó részletes információ az eszközalap befektetési politikájában található, amely a biztosítási szerződési feltételek részét képezi, illetve a [www.uniqa.hu](http://www.uniqa.hu) weboldalon is elérhető.

**Célok:** Az eszközalap befektetési célja, hogy jellemzően kamatozó eszközökbe és részvényekbe történő közvetett és közvetlen befektetéssel, közepes piaci kockázatvállalás mellett az állampapírokhoz képest nagyobb hozamot biztosítson a befektetésre ajánlott 5 éves időhorizonton. Az eszközalap potenciális befektetési területe a lehető legszélesebb és globális: bankbetétek, hazai és nemzetközi részvények illetve kötvények, devizák, áru- és ingatlanpiaci kitettséget hordozó termékek, egyéb eszközök. Ezen

eszközalap teljesítményét kisebb árfolyam-ingadozás jellemzi, mint a legtöbb részvényalapét. Az eszközalap befektetési egységeinek árfolyamát – és így hozamát – az egy befektetési egységre eső nettó eszközérték határozza meg. A referenciaindex fogalma jelen eszközalap esetében nem helytálló. Az eszközalap az RMAX pénzügyi index által nyújtott hozam meghaladására törekszik, de hangsúlyozottan nem annak leképezése.

**Megcélzott lakossági befektető:** Jellemzően közepes veszteségtűréssel rendelkező, vagy hosszabb befektetési időhorizontú, vagy átlagos elméleti tudással, piaci tapasztalattal rendelkező ügyfeleknek ajánlható, akik közepes árfolyamingadozásért cserébe elfogadják az inflációt meghaladó hozampotenciált.

### Milyen kockázatai vannak a terméknek, és mit kaphatok cserébe?

#### Kockázati mutató



**!** A kockázati mutató feltételezi, hogy Ön 10 évig megtartja a terméket. A tényleges kockázat jelentősen változhat, ha korábban váltja vissza a terméket és előfordulhat, hogy kisebb összeget kap vissza. Előfordulhat, hogy Ön nem tudja könnyen felmondani a terméket, vagy olyan áron kell felmondania, amely jelentősen befolyásolja, hogy Ön mekkora összeget kap vissza.

Az összesített kockázati mutató iránymutatást ad e termék más termékekhez viszonyított kockázati szintjéről. Azt mutatja meg, hogy a termék milyen

valószínűséggel fog pénzügyi veszteséget okozni a piacok mozgása miatt vagy azért, mert nem tudjuk Önt kifizetni.

Ezt a terméket a 7 osztály közül a 4. osztályba soroltuk, amely *közepes* kockázati osztály.

Az összesített kockázati mutató a piaci- és a hitelkockázat összesített hatását tükrözi. A piaci kockázatok a jövőbeli teljesítményből eredő potenciális veszteségeket jelenítik meg. A választható eszközalapok hitelkockázati besorolása azt jelzi, hogy a piaci feltételek milyen hatással lesznek azon képességünkre, hogy kifizessük Önt.

A jellemző kockázat típusokat és mértéküket, valamint az ajánlott minimális befektetési időtartamot az eszközalap befektetési politikája tartalmazza.

Az ajánlottnál rövidebb megtakarítási idő esetén aktív befektetői magatartás és fokozott figyelem szükséges a szerződő részéről.

Ez a termék nem foglal magában védelmet a jövőbeli piaci teljesítménnyel szemben, ezért befektetését részben vagy egészében elveszítheti.

Ha a biztosító nem képes teljesíteni az Önnek járó kifizetést, Ön elveszítheti a teljes befektetését.

### Teljesítmény forgatókönyvek

Az e termékből Ön által elérhető hozam a jövőbeli piaci teljesítmény függvénye. A jövőbeli piaci fejlemények bizonytalanok, és nem jelezhetők pontosan előre. A bemutatott kedvezőtlen, mérsékelt és kedvező forgatókönyvek a termék és a megfelelő referenciaérték elmúlt 25 évi legrosszabb, átlagos és legjobb teljesítményét alkalmazó illusztrációk. A stresszforgatókönyv bemutatja, hogy szélsőséges piaci körülmények esetén mekkora összeget kaphat vissza. A stressz, a kedvezőtlen, a mérsékelt és a kedvező forgatókönyvtípusok egy 1999 június és 2024 június között végrehajtott befektetésre vonatkoznak.

Ajánlott tartási idő	10 év			
Befektetés	4 000 000 Ft			
Biztosítási díj	0 Ft			
Túlélési forgatókönyvek	Ha Ön 1 év után visszavásárlást kér	Ha Ön 5 év után visszavásárlást kér	Ha 10 év után lejár a szerződés (ajánlott tartási idő)	
<b>Minimum</b>	Nincs minimális garantált hozam. Ön elveszítheti befektetésének egy részét vagy annak egészét.			
<b>Stresszforgatókönyv</b>	<b>Ezt az összeget kaphatja vissza a költségek levonása után (Ft)</b>	<b>1 698 576</b>	<b>1 321 047</b>	<b>739 399</b>
	Éves átlagos hozam	-57,54%	-19,87%	-15,53%
<b>Kedvezőtlen forgatókönyv</b>	<b>Ezt az összeget kaphatja vissza a költségek levonása után (Ft)</b>	<b>2 639 197</b>	<b>2 608 229</b>	<b>2 773 119</b>
	Éves átlagos hozam	-34,02%	-8,20%	-3,60%
<b>Mérsékelt forgatókönyv</b>	<b>Ezt az összeget kaphatja vissza a költségek levonása után (Ft)</b>	<b>3 871 240</b>	<b>4 496 206</b>	<b>6 234 897</b>
	Éves átlagos hozam	-3,22%	2,37%	4,54%
<b>Kedvező forgatókönyv</b>	<b>Ezt az összeget kaphatja vissza a költségek levonása után (Ft)</b>	<b>4 749 574</b>	<b>7 120 515</b>	<b>9 038 710</b>
	Éves átlagos hozam	18,74%	12,23%	8,49%
<b>Haláleseti forgatókönyv</b>				
<b>Halál</b>	<b>Ezt az összeget kaphatják vissza a kedvezményezettjei a költségek levonása után (Ft)</b>	<b>3 871 240</b>	<b>4 496 206</b>	<b>6 234 897</b>
<b>Baleseti halál</b>	<b>Ezt az összeget kaphatják vissza a kedvezményezettjei a költségek levonása után (Ft)</b>	<b>4 371 240</b>	<b>4 996 206</b>	<b>6 734 897</b>

A bemutatott számadatok magukban foglalják magának a terméknek az összes költségét, és tartalmazzák az Ön tanácsadójának vagy forgalmazójának a költségeit. A számadatok nem veszik figyelembe az Ön személyes adóügyi helyzetét, amely szintén befolyásolhatja az Ön által visszakapott összeg nagyságát.

## Milyen költségek merülnek fel?

A terméket Önnek értékesítő vagy arról Önnek tanácsot adó személy egyéb költségeket is felszámíthat. Ebben az esetben az adott személy tájékoztatja Önt ezekről a költségekről, és bemutatja, hogy az összes költség idővel milyen hatással lesz az Ön befektetésére.

### A költségek időbeli alakulása

A táblázatok azokat az összegeket mutatják be, amelyeket az Ön befektetéséből a különböző költség típusok fedezésére fordítanak. Ezek az összegek attól függenek, hogy Ön mennyit fektet be, mennyi ideig tartja a terméket, és mennyire jó a termék teljesítménye. Az itt feltüntetett összegek egy befektetési példán és a különböző lehetséges befektetési időszakokon alapuló illusztrációk.

Azt feltételeztük, hogy:

- Az első évben Ön visszakapja a befektetett összeget (0%-os éves hozam). A többi tartási időre vonatkozóan azt feltételeztük, hogy a termék a mérsékelt forgatókönyv szerint teljesít.
- 4 000 000 Ft kerül befektetésre.

Forgatókönyvek	Ha Ön 1 év után visszavásárlást kér	Ha Ön 5 év után visszavásárlást kér (ajánlott tartási idő fele)	Ha 10 év után lejár a szerződés (ajánlott tartási idő)
Teljes költség (Ft)	370 093	599 843	1 171 735
Éves költséghatás (*)	9,25%	3,16% minden évben	2,68% minden évben

(\*) Ez azt szemlélteti, hogy a költségek évente hogyan csökkentik az Ön hozamát a tartási idő alatt. Ez például azt mutatja, hogy ha Ön az ajánlott tartási időnél kilép, az Ön évi átlagos hozama várhatóan 7,22% lesz a költségek előtt és 4,54% a költségek után. Előfordulhat, hogy a költségeket megosztjuk a terméket Önnek értékesítő személlyel az Ön számára nyújtott szolgáltatások fedezése érdekében.

### A költségek összetétele

Egyszeri költségek belépéskor vagy kilépéskor		Éves költséghatás, ha az Ön szerződése 10 év után lejár (ajánlott tartási idő)
Belépési költségek	A Díjarányos költség az egyszeri díjból elvonva, melyből egy rész Díjarányos költség visszatérítési bónuszként visszakerül a szerződésre. A hatáskor e bónuszt beszámítottuk. E költség, ill. bónusz részletes leírása a szerződés 2.B, ill. 2.C sz. mellékletében szerepel.	0,04%
Kilépési költségek	A következő oszlopban a kilépési költségek „N/A”-ként szerepelnek, mivel nem alkalmazandók, ha Ön a terméket az ajánlott tartási időig tartja.	N/A
<b>Folyó költségek minden évben</b>		
Kezelési díjak és egyéb adminisztratív vagy működési költségek	A befektetésarányosan elvont költséget a bónusz ellensúlyozza (l. a szerződés 2.B és 2.C mellékletét), mely a hatást csökkenti.	2,58%
Ügyleti költségek	Az Ön befektetése éves értékének 0,06%-a. Ez a termék számára alapul szolgáló befektetések általunk történő vásárlása és eladása során felmerülő költségek becslése. A tényleges összeg attól függően fog változni, hogy mennyit vásárolunk és értékesítünk.	0,06%
<b>Meghatározott feltételek mellett felmerülő járulékos költségek</b>		
Teljesítménydíjak és nyereségrészesedés	Ezen termékért nem kell teljesítménydíjat fizetni	0%

A befektetési összegtől függően eltérő költségek alkalmazandók: bizonyos határt elérő befektetés esetén alacsonyabb Befektetés arányos költség kerül alkalmazásra (l. a szerződés 2.B mellékletét).

# A Life Planet x1 termék mellé választható Globális kötvény eszközalapra vonatkozó konkrét információk

A termékre vonatkozó Kiemelt információkat tartalmazó dokumentum (KID) tartalmazza a termékre vonatkozó fontos további információkat, jelen dokumentum az eszközalapra vonatkozó fontos konkrét információkat mutatja be. Jelen dokumentum kelte: 2024. december 6.

<b>Termék</b>	<b>Eszközalap</b>
Life Planet x1	Globális kötvény eszközalap

Ön olyan terméket készül megvenni, amely összetett és megértése nehéz lehet.

## Milyen termékről van szó?

Jelen dokumentum azt az esetet mutatja be, amikor Ön a befektetéseit kizárólag ebben a fent megnevezett eszközalapban helyezi el és tartja. Az eszközalapra vonatkozó részletes információ az eszközalap befektetési politikájában található, amely a biztosítási szerződési feltételek részét képezi, illetve a [www.uniqa.hu](http://www.uniqa.hu) weboldalon is elérhető.

**Célok:** Az eszközalap célja, hogy részesüljön a globális kötvények és más, hitelviszonyt megtestesítő értékpapírok hozamából. Az eszközalap közvetlenül, vagy befektetési alapokon keresztül vásárol hitelviszonyt megtestesítő értékpapírokat, melyek lehetnek vállalatok, vagy országok, önkormányzatok, kormányzati intézmények által kibocsátott értékpapírok. A hozam növelése és a kockázat megosztása érdekében az eszközalap globálisan,

mind a fejlett, mind a fejlődő országok piacain fektet be. Az eszközalap befektetési egységeinek árfolyamát – és így hozamát – az egy befektetési egységre eső nettó eszközérték határozza meg. Az eszközalaphoz tartozó referenciaindex általában várhatóan és átlagosan jól jellemzi az eszközalap összetételét és kockázat-hozam profilját. Az eszközalap referenciaindex: 80% Bloomberg Barclays Global Aggregate Index Hedged EUR + 20% JP Morgan EMBI Global Core (az érvényes MNB árfolyamon forintra váltva).

**Megcélzott lakossági befektető:** Jellemzően mérsékelt veszteségtűrővel rendelkező, vagy közepes befektetési időhorizontú, vagy csekély elméleti tudással, piaci tapasztalattal rendelkező ügyfeleknek ajánlható, akik a mérsékelt árfolyamingadozásért cserébe elfogadják az alacsonyabb hozampotenciált.

## Milyen kockázatai vannak a terméknek, és mit kaphatok cserébe?

### Kockázati mutató



A kockázati mutató feltételezi, hogy Ön 10 évig megtartja a terméket. A tényleges kockázat jelentősen változhat, ha korábban váltja vissza a terméket és előfordulhat, hogy kisebb összeget kap vissza. Előfordulhat, hogy Ön nem tudja könnyen felmondani a terméket, vagy olyan áron kell felmondania, amely jelentősen befolyásolja, hogy Ön mekkora összeget kap vissza.

Az összesített kockázati mutató iránymutatást ad e termék más termékekhez viszonyított kockázati szintjéről. Azt mutatja meg, hogy a termék milyen

valószínűséggel fog pénzügyi veszteséget okozni a piacok mozgása miatt vagy azért, mert nem tudjuk Önt kifizetni.

Ezt a terméket a 7 osztály közül a 4. osztályba soroltuk, amely közepes kockázati osztály.

Az összesített kockázati mutató a piaci- és a hitelkockázat összesített hatását tükrözi. A piaci kockázatok a jövőbeli teljesítményből eredő potenciális veszteségeket jelenítik meg. A választható eszközalapok hitelkockázati besorolása azt jelzi, hogy a piaci feltételek milyen hatással lesznek azon képességünkre, hogy kifizessük Önt.

A jellemző kockázat típusokat és mértéküket, valamint az ajánlott minimális befektetési időtartamot az eszközalap befektetési politikája tartalmazza.

Az ajánlottnál rövidebb megtakarítási idő esetén aktív befektetői magatartás és fokozott figyelem szükséges a szerződő részéről.

Ez a termék nem foglal magában védelmet a jövőbeli piaci teljesítménnyel szemben, ezért befektetését részben vagy egészében elveszítheti.

Ha a biztosító nem képes teljesíteni az Önnek járó kifizetést, Ön elveszítheti a teljes befektetését.

## Teljesítmény forgatókönyvek

Az e termékből Ön által elérhető hozam a jövőbeli piaci teljesítmény függvénye. A jövőbeli piaci fejlemények bizonytalanok, és nem jelezhetők pontosan előre. A bemutatott kedvezőtlen, mérsékelt és kedvező forgatókönyvek a termék és a megfelelő referenciaérték elmúlt 25 évi legrosszabb, átlagos és legjobb teljesítményét alkalmazó illusztrációk. A stresszforgatókönyv bemutatja, hogy szélsőséges piaci körülmények esetén mekkora összeget kaphat vissza. A stressz, a kedvezőtlen, a mérsékelt és a kedvező forgatókönyvtípusok egy 1999 június és 2024 június között végrehajtott befektetésre vonatkoznak.

Ajánlott tartási idő	10 év			
Befektetés	4 000 000 Ft			
Biztosítási díj	0 Ft			
Túlélési forgatókönyvek	Ha Ön 1 év után visszavásárlást kér	Ha Ön 5 év után visszavásárlást kér	Ha 10 év után lejár a szerződés (ajánlott tartási idő)	
Minimum	Nincs minimális garantált hozam. Ön elveszítheti befektetésének egy részét vagy annak egészét.			
Stresszforgatókönyv	Ezt az összeget kaphatja vissza a költségek levonása után (Ft)	1 617 543	1 301 329	724 476
	Éves átlagos hozam	-59,56%	-20,11%	-15,71%
Kedvezőtlen forgatókönyv	Ezt az összeget kaphatja vissza a költségek levonása után (Ft)	3 084 117	2 891 593	3 039 842
	Éves átlagos hozam	-22,90%	-6,28%	-2,71%
Mérsékelt forgatókönyv	Ezt az összeget kaphatja vissza a költségek levonása után (Ft)	3 725 615	4 352 303	5 494 036
	Éves átlagos hozam	-6,86%	1,70%	3,22%
Kedvező forgatókönyv	Ezt az összeget kaphatja vissza a költségek levonása után (Ft)	5 070 068	6 570 556	7 795 553
	Éves átlagos hozam	26,75%	10,44%	6,90%
Haláleseti forgatókönyv				
Halál	Ezt az összeget kaphatják vissza a kedvezményezettjei a költségek levonása után (Ft)	3 725 615	4 352 303	5 494 036
Baleseti halál	Ezt az összeget kaphatják vissza a kedvezményezettjei a költségek levonása után (Ft)	4 225 615	4 852 303	5 994 036



A bemutatott számadatok magukban foglalják magának a terméknek az összes költségét, és tartalmazzák az Ön tanácsadójának vagy forgalmazójának a költségeit. A számadatok nem veszik figyelembe az Ön személyes adóügyi helyzetét, amely szintén befolyásolhatja az Ön által visszakapott összeg nagyságát.

## Milyen költségek merülnek fel?

A terméket Önnek értékesítő vagy arról Önnek tanácsot adó személy egyéb költségeket is felszámíthat. Ebben az esetben az adott személy tájékoztatja Önt ezekről a költségekről, és bemutatja, hogy az összes költség idővel milyen hatással lesz az Ön befektetésére.

### A költségek időbeli alakulása

A táblázatok azokat az összegeket mutatják be, amelyeket az Ön befektetéséből a különböző költség típusok fedezésére fordítanak. Ezek az összegek attól függenek, hogy Ön mennyit fektet be, mennyi ideig tartja a terméket, és mennyire jó a termék teljesítménye. Az itt feltüntetett összegek egy befektetési példán és a különböző lehetséges befektetési időszakokon alapuló illusztrációk.

Azt feltételeztük, hogy:

- Az első évben Ön visszakapja a befektetett összeget (0%-os éves hozam). A többi tartási időre vonatkozóan azt feltételeztük, hogy a termék a mérsékelt forgatókönyv szerint teljesít.
- 4 000 000 Ft kerül befektetésre.

Forgatókönyvek	Ha Ön 1 év után visszavásárlást kér	Ha Ön 5 év után visszavásárlást kér (ajánlott tartási idő fele)	Ha 10 év után lejár a szerződés (ajánlott tartási idő)
Teljes költség (Ft)	372 870	610 493	1 132 553
Éves költséghatás (*)	9,32%	3,22% minden évben	2,70% minden évben

(\*) Ez azt szemlélteti, hogy a költségek évente hogyan csökkentik az Ön hozamát a tartási idő alatt. Ez például azt mutatja, hogy ha Ön az ajánlott tartási időnél kilép, az Ön évi átlagos hozama várhatóan 5,92% lesz a költségek előtt és 3,22% a költségek után. Előfordulhat, hogy a költségeket megosztjuk a terméket Önnek értékesítő személlyel az Ön számára nyújtott szolgáltatások fedezése érdekében.

### A költségek összetétele

Egyszeri költségek belépéskor vagy kilépéskor		Éves költséghatás, ha az Ön szerződése 10 év után lejár (ajánlott tartási idő)
Belépési költségek	A Díjarányos költség az egyszeri díjból elvonva, melyből egy rész Díjarányos költség visszatérítési bónuszként visszakerül a szerződésre. A hatásnál e bónuszt beszámítottuk. E költség, ill. bónusz részletes leírása a szerződés 2.B, ill. 2.C sz. mellékletében szerepel.	0,04%
Kilépési költségek	A következő oszlopban a kilépési költségek „N/A”-ként szerepelnek, mivel nem alkalmazandók, ha Ön a terméket az ajánlott tartási időig tartja.	N/A
<b>Folyó költségek minden évben</b>		
Kezelési díjak és egyéb adminisztratív vagy működési költségek	A befektetésarányosan elvont költséget a bónusz ellensúlyozza (l. a szerződés 2.B és 2.C mellékletét), mely a hatást csökkenti.	2,48%
Ügyleti költségek	Az Ön befektetése éves értékének 0,19%-a. Ez a termék számára alapul szolgáló befektetések általunk történő vásárlása és eladása során felmerülő költségek becslése. A tényleges összeg attól függően fog változni, hogy mennyit vásárolunk és értékesítünk.	0,19%
<b>Meghatározott feltételek mellett felmerülő járulékos költségek</b>		
Teljesítménydíjak és nyereség-részesedés	Ezen termékért nem kell teljesítménydíjat fizetni	0%

A befektetési összegtől függően eltérő költségek alkalmazandók: bizonyos határt elérő befektetés esetén alacsonyabb Befektetés arányos költség kerül alkalmazásra (l. a szerződés 2.B mellékletét).

# A Life Planet x1 termék mellé választható Hazai részvény eszközalpra vonatkozó konkrét információk

A termékre vonatkozó Kiemelt információkat tartalmazó dokumentum (KID) tartalmazza a termékre vonatkozó fontos további információkat, jelen dokumentum az eszközalpra vonatkozó fontos konkrét információkat mutatja be. Jelen dokumentum kelte: 2024. december 6.

Termék	Eszközalap
Life Planet x1	Hazai részvény eszközalap

Ön olyan terméket készül megvenni, amely összetett és megértése nehéz lehet.

## Milyen termékről van szó?

Jelen dokumentum azt az esetet mutatja be, amikor Ön a befektetéseit kizárólag ebben a fent megnevezett eszközalapban helyezi el és tartja. Az eszközalpra vonatkozó részletes információ az eszközalap befektetési politikájában található, amely a biztosítási szerződési feltételek részét képezi, illetve a [www.uniqa.hu](http://www.uniqa.hu) weboldalon is elérhető.

**Célok:** Az eszközalap – közvetlenül, vagy befektetési alapokon keresztül – magyar részvényekbe, illetve olyan vállalatok részvényeibe fekteti vagyonát, amelyek Magyarországon végzik gazdasági tevékenységük túlnyomórésztét. Az eszközalap befektetési egységeinek árfolyamát – és így hozamát –

az egy befektetési egységre eső nettó eszközérték határozza meg. Az eszközalaphoz tartozó referenciaindex általában várhatóan és átlagosan jól jellemzi az eszközalap összetételét és kockázat-hozam profilját. Az eszközalap referenciaindexe: 100% BUX.

**Megcélzott lakossági befektető:** Jellemzően nagy veszteségtűréssel rendelkező, vagy hosszú befektetési időhorizontú, vagy átlagosnál nagyobb elméleti tudással, piaci tapasztalattal rendelkező ügyfeleknek ajánlható, akik komoly árfolyamingadozásért cserébe elfogadják a jelentős hozampotenciált.

## Milyen kockázatai vannak a terméknek, és mit kaphatok cserébe?

### Kockázati mutató



A kockázati mutató feltételezi, hogy Ön 10 évig megtartja a terméket. A tényleges kockázat jelentősen változhat, ha korábban váltja vissza a terméket és előfordulhat, hogy kisebb összeget kap vissza. Előfordulhat, hogy Ön nem tudja könnyen felmondani a terméket, vagy olyan áron kell felmondania, amely jelentősen befolyásolja, hogy Ön mekkora összeget kap vissza.

Az összesített kockázati mutató iránymutatást ad e termék más termékekhez viszonyított kockázati szintjéről. Azt mutatja meg, hogy a termék milyen

valószínűséggel fog pénzügyi veszteséget okozni a piacok mozgása miatt vagy azért, mert nem tudjuk Önt kifizetni.

Ezt a terméket a 7 osztály közül az 5. osztályba soroltuk, amely közepesen magas kockázati osztály.

Az összesített kockázati mutató a piaci- és a hitelkockázat összesített hatását tükrözi. A piaci kockázatok a jövőbeli teljesítményből eredő potenciális veszteségeket jelenítik meg. A választható eszközalapok hitelkockázati besorolása azt jelzi, hogy a piaci feltételek milyen hatással lesznek azon képességünkre, hogy kifizessük Önt.

A jellemző kockázat típusokat és mértéküket, valamint az ajánlott minimális befektetési időtartamot az eszközalap befektetési politikája tartalmazza.

Az ajánlottnál rövidebb megtakarítási idő esetén aktív befektetői magatartás és fokozott figyelem szükséges a szerződő részéről.

Ez a termék nem foglal magában védelmet a jövőbeli piaci teljesítménnyel szemben, ezért befektetését részben vagy egészében elveszítheti.

Ha a biztosító nem képes teljesíteni az Önnek járó kifizetést, Ön elveszítheti a teljes befektetését.

## Teljesítmény forgatókönyvek

Az e termékből Ön által elérhető hozam a jövőbeli piaci teljesítmény függvénye. A jövőbeli piaci fejlemények bizonytalanok, és nem jelezhetők pontosan előre. A bemutatott kedvezőtlen, mérsékelt és kedvező forgatókönyvek a termék és a megfelelő referenciaérték elmúlt 25 évi legrosszabb, átlagos és legjobb teljesítményét alkalmazó illusztrációk. A stressz forgatókönyv bemutatja, hogy szélsőséges piaci körülmények esetén mekkora összeget kaphat vissza. A stressz, a kedvezőtlen, a mérsékelt és a kedvező forgatókönyvtípusok egy 1999 június és 2024 június között végrehajtott befektetésre vonatkoznak.

Ajánlott tartási idő	10 év			
Befektetés	4 000 000 Ft			
Biztosítási díj	0 Ft			
Túlélési forgatókönyvek	Ha Ön 1 év után visszavásárlást kér	Ha Ön 5 év után visszavásárlást kér	Ha 10 év után lejár a szerződés (ajánlott tartási idő)	
<b>Minimum</b>	Nincs minimális garantált hozam. Ön elveszítheti befektetésének egy részét vagy annak egészét.			
<b>Stressz forgatókönyv</b>	Ezt az összeget kaphatja vissza a költségek levonása után (Ft)	704 879	556 547	188 919
	Éves átlagos hozam	-82,38%	-32,60%	-26,31%
<b>Kedvezőtlen forgatókönyv</b>	Ezt az összeget kaphatja vissza a költségek levonása után (Ft)	1 382 354	1 981 078	3 133 479
	Éves átlagos hozam	-65,44%	-13,11%	-2,41%
<b>Mérsékelt forgatókönyv</b>	Ezt az összeget kaphatja vissza a költségek levonása után (Ft)	3 996 234	5 356 101	6 771 277
	Éves átlagos hozam	-0,09%	6,01%	5,40%
<b>Kedvező forgatókönyv</b>	Ezt az összeget kaphatja vissza a költségek levonása után (Ft)	9 188 388	13 994 585	13 340 420
	Éves átlagos hozam	129,71%	28,46%	12,80%
<b>Haláleseti forgatókönyv</b>				
<b>Halál</b>	Ezt az összeget kaphatják vissza a kedvezményezettjei a költségek levonása után (Ft)	3 996 234	5 356 101	6 771 277
<b>Baleseti halál</b>	Ezt az összeget kaphatják vissza a kedvezményezettjei a költségek levonása után (Ft)	4 496 234	5 856 101	7 271 277

A bemutatott számadatok magukban foglalják magának a terméknek az összes költségét, és tartalmazzák az Ön tanácsadójának vagy forgalmazójának a költségeit. A számadatok nem veszik figyelembe az Ön személyes adóügyi helyzetét, amely szintén befolyásolhatja az Ön által visszakapott összeg nagyságát.

## Milyen költségek merülnek fel?

A terméket Önnek értékesítő vagy arról Önnek tanácsot adó személy egyéb költségeket is felszámíthat. Ebben az esetben az adott személy tájékoztatja Önt ezekről a költségekről, és bemutatja, hogy az összes költség idővel milyen hatással lesz az Ön befektetésére.

### A költségek időbeli alakulása

A táblázatok azokat az összegeket mutatják be, amelyeket az Ön befektetéséből a különböző költség típusok fedezésére fordítanak. Ezek az összegek attól függenek, hogy Ön mennyit fektet be, mennyi ideig tartja a terméket, és mennyire jó a termék teljesítménye. Az itt feltüntetett összegek egy befektetési példán és a különböző lehetséges befektetési időszakokon alapuló illusztrációk.

Azt feltételeztük, hogy:

- Az első évben Ön visszakapja a befektetett összeget (0%-os éves hozam). A többi tartási időre vonatkozóan azt feltételeztük, hogy a termék a mérsékelt forgatókönyv szerint teljesít.
- 4 000 000 Ft kerül befektetésre.

Forgatókönyvek	Ha Ön 1 év után visszavásárlást kér	Ha Ön 5 év után visszavásárlást kér (ajánlott tartási idő fele)	Ha 10 év után lejár a szerződés (ajánlott tartási idő)
Teljes költség (Ft)	369 302	622 281	1 188 249
Éves költséghatás (*)	9,23%	3,25% minden évben	2,65% minden évben

(\*) Ez azt szemlélteti, hogy a költségek évente hogyan csökkentik az Ön hozamát a tartási idő alatt. Ez például azt mutatja, hogy ha Ön az ajánlott tartási időnél kilép, az Ön évi átlagos hozama várhatóan 8,05% lesz a költségek előtt és 5,40% a költségek után. Előfordulhat, hogy a költségeket megosztjuk a terméket Önnek értékesítő személlyel az Ön számára nyújtott szolgáltatások fedezése érdekében.

### A költségek összetétele

Egyszeri költségek belépéskor vagy kilépéskor		Éves költséghatás, ha az Ön szerződése 10 év után lejár (ajánlott tartási idő)
Belépési költségek	A Díjarányos költség az egyszeri díjból elvonva, melyből egy rész Díjarányos költség visszatérítési bónuszként visszakerül a szerződésre. A hatásnál e bónuszt beszámítottuk. E költség, ill. bónusz részletes leírása a szerződés 2.B, ill. 2.C sz. mellékletében szerepel.	0,04%
Kilépési költségek	A következő oszlopban a kilépési költségek „N/A”-ként szerepelnek, mivel nem alkalmazandók, ha Ön a terméket az ajánlott tartási időig tartja.	N/A
Folyó költségek minden évben		
Kezelési díjak és egyéb adminisztratív vagy működési költségek	A befektetésarányosan elvont költséget a bónusz ellensúlyozza (l. a szerződés 2.B és 2.C mellékletét), mely a hatást csökkenti.	2,46%
Ügyleti költségek	Az Ön befektetése éves értékének 0,16%-a. Ez a termék számára alapul szolgáló befektetések általunk történő vásárlása és eladása során felmerülő költségek becslése. A tényleges összeg attól függően fog változni, hogy mennyit vásárolunk és értékesítünk.	0,16%
Meghatározott feltételek mellett felmerülő járulékos költségek		
Teljesítménydíjak és nyereség-részesedés	Ezen termékért nem kell teljesítménydíjat fizetni	0%

A befektetési összegtől függően eltérő költségek alkalmazandók: bizonyos határt elérő befektetés esetén alacsonyabb Befektetés arányos költség kerül alkalmazásra (l. a szerződés 2.B mellékletét).

# A Life Planet x1 termék mellé választható Új technológiák eszközalpra vonatkozó konkrét információk

A termékre vonatkozó Kiemelt információkat tartalmazó dokumentum (KID) tartalmazza a termékre vonatkozó fontos további információkat, jelen dokumentum az eszközalpra vonatkozó fontos konkrét információkat mutatja be. Jelen dokumentum kelte: 2024. december 6.

<b>Termék</b>	<b>Eszközalap</b>
Life Planet x1	Új technológiák eszközalap

Ön olyan terméket készül megvenni, amely összetett és megértése nehéz lehet.

## Milyen termékről van szó?

Jelen dokumentum azt az esetet mutatja be, amikor Ön a befektetéseit kizárólag ebben a fent megnevezett eszközalapban helyezi el és tartja. Az eszközalpra vonatkozó részletes információ az eszközalap befektetési politikájában található, amely a biztosítási szerződési feltételek részét képezi, illetve a [www.uniqa.hu](http://www.uniqa.hu) weboldalon is elérhető.


**Célok:** Az eszközalap közvetlenül, vagy befektetési alapokon keresztül olyan technológiai vállalatok részvényeibe fektet, melyek a világgazdaság növekedésének kulcsszereplői és melyek élen járnak az innovációban. Ezek a vállalatok egyebek mellett a számítástechnika, telekommunikáció, eszközök (hardware) és programok, alkalmazások (software) fejlesztésével, értékesítésével foglalkoznak, megújuló energia, biotechnológia, űrkutatás,

géntechológia, környezetvédelem, digitális tartalom-előállítás, internet szektorban tevékenykednek. Az eszközalap befektetési egységeinek árfolyamát – és így hozamát – az egy befektetési egységre eső nettó eszközérték határozza meg. Az eszközalaphoz tartozó referenciaindex általában várhatóan és átlagosan jól jellemzi az eszközalap összetételét és kockázat-hozam profilját. Az eszközalap referenciaindex: 100% Nasdaq100 Index (az érvényes MNB árfolyamon forintra váltva).

**Megcélzott lakossági befektető:** Jellemzően nagy veszteségtűréssel rendelkező, vagy hosszú befektetési időhorizontú, vagy átlagosnál nagyobb elméleti tudással, piaci tapasztalattal rendelkező ügyfeleknek ajánlható, akik komoly árfolyamingadozásért cserébe elfogadják a jelentős hozampotenciált.

## Milyen kockázatai vannak a terméknek, és mit kaphatok cserébe?

### Kockázati mutató



A kockázati mutató feltételezi, hogy Ön 10 évig megtartja a terméket. A tényleges kockázat jelentősen változhat, ha korábban váltja vissza a terméket és előfordulhat, hogy kisebb összeget kap vissza. Előfordulhat, hogy Ön nem tudja könnyen felmondani a terméket, vagy olyan áron kell felmondania, amely jelentősen befolyásolja, hogy Ön mekkora összeget kap vissza.

Az összesített kockázati mutató iránymutatást ad e termék más termékekhez viszonyított kockázati szintjéről. Azt mutatja meg, hogy a termék milyen

valószínűséggel fog pénzügyi veszteséget okozni a piacok mozgása miatt vagy azért, mert nem tudjuk Önt kifizetni.

Ezt a terméket a 7 osztály közül az 5. osztályba soroltuk, amely közepesen magas kockázati osztály.

Az összesített kockázati mutató a piaci- és a hitelkockázat összesített hatását tükrözi. A piaci kockázatok a jövőbeli teljesítményből eredő potenciális veszteségeket jelenítik meg. A választható eszközalapok hitelkockázati besorolása azt jelzi, hogy a piaci feltételek milyen hatással lesznek azon képességünkre, hogy kifizessük Önt.

A jellemző kockázat típusokat és mértéküket, valamint az ajánlott minimális befektetési időtartamot az eszközalap befektetési politikája tartalmazza.

Az ajánlottnál rövidebb megtakarítási idő esetén aktív befektetői magatartás és fokozott figyelem szükséges a szerződő részéről.

Ez a termék nem foglal magában védelmet a jövőbeli piaci teljesítménnyel szemben, ezért befektetését részben vagy egészen elveszítheti.

Ha a biztosító nem képes teljesíteni az Önnek járó kifizetést, Ön elveszítheti a teljes befektetését.

## Teljesítmény forgatókönyvek

Az e termékből Ön által elérhető hozam a jövőbeli piaci teljesítmény függvénye. A jövőbeli piaci fejlemények bizonytalanok, és nem jelezhetők pontosan előre. A bemutatott kedvezőtlen, mérsékelt és kedvező forgatókönyvek a termék és a megfelelő referenciaérték elmúlt 25 évi legrosszabb, átlagos és legjobb teljesítményét alkalmazó illusztrációk. A stressz forgatókönyv bemutatja, hogy szélsőséges piaci körülmények esetén mekkora összeget kaphat vissza. A stressz, a kedvezőtlen, a mérsékelt és a kedvező forgatókönyvtípusok egy 1999 június és 2024 június között végrehajtott befektetésre vonatkoznak.

Ajánlott tartási idő	10 év			
Befektetés	4 000 000 Ft			
Biztosítási díj	0 Ft			
Túlélési forgatókönyvek	Ha Ön 1 év után visszavásárlást kér	Ha Ön 5 év után visszavásárlást kér	Ha 10 év után lejár a szerződés (ajánlott tartási idő)	
Minimum	Nincs minimális garantált hozam. Ön elveszítheti befektetésének egy részét vagy annak egészét.			
Stressz forgatókönyv	Ezt az összeget kaphatja vissza a költségek levonása után (Ft)	434 715	209 806	37 101
	Éves átlagos hozam	-89,13%	-44,54%	-37,38%
Kedvezőtlen forgatókönyv	Ezt az összeget kaphatja vissza a költségek levonása után (Ft)	1 069 429	806 589	873 178
	Éves átlagos hozam	-73,26%	-27,40%	-14,12%
Mérsékelt forgatókönyv	Ezt az összeget kaphatja vissza a költségek levonása után (Ft)	4 146 515	7 759 248	11 757 977
	Éves átlagos hozam	3,66%	14,17%	11,39%
Kedvező forgatókönyv	Ezt az összeget kaphatja vissza a költségek levonása után (Ft)	8 031 911	13 223 593	36 468 026
	Éves átlagos hozam	100,80%	27,02%	24,73%
Haláleseti forgatókönyv				
Halál	Ezt az összeget kaphatják vissza a kedvezményezettjei a költségek levonása után (Ft)	4 146 515	7 759 248	11 757 977
Baleseti halál	Ezt az összeget kaphatják vissza a kedvezményezettjei a költségek levonása után (Ft)	4 646 515	8 259 248	12 257 977

A bemutatott számadatok magukban foglalják magának a terméknek az összes költségét, és tartalmazzák az Ön tanácsadójának vagy forgalmazójának a költségeit. A számadatok nem veszik figyelembe az Ön személyes adóügyi helyzetét, amely szintén befolyásolhatja az Ön által visszakapott összeg nagyságát.

## Milyen költségek merülnek fel?

A terméket Önnek értékesítő vagy arról Önnek tanácsot adó személy egyéb költségeket is felszámíthat. Ebben az esetben az adott személy tájékoztatja Önt ezekről a költségekről, és bemutatja, hogy az összes költség idővel milyen hatással lesz az Ön befektetésére.

### A költségek időbeli alakulása

A táblázatok azokat az összegeket mutatják be, amelyeket az Ön befektetéséből a különböző költség típusok fedezésére fordítanak. Ezek az összegek attól függenek, hogy Ön mennyit fektet be, mennyi ideig tartja a terméket, és mennyire jó a termék teljesítménye. Az itt feltüntetett összegek egy befektetési példán és a különböző lehetséges befektetési időszakokon alapuló illusztrációk.

Azt feltételeztük, hogy:

- Az első évben Ön visszakapja a befektetett összeget (0%-os éves hozam). A többi tartási időre vonatkozóan azt feltételeztük, hogy a termék a mérsékelt forgatókönyv szerint teljesít.
- 4 000 000 Ft kerül befektetésre.

Forgatókönyvek	Ha Ön 1 év után visszavásárlást kér	Ha Ön 5 év után visszavásárlást kér (ajánlott tartási idő fele)	Ha 10 év után lejár a szerződés (ajánlott tartási idő)
Teljes költség (Ft)	377 040	750 061	1 832 775
Éves költséghatás (*)	9,43%	3,75% minden évben	3,22% minden évben

(\*) Ez azt szemlélteti, hogy a költségek évente hogyan csökkentik az Ön hozamát a tartási idő alatt. Ez például azt mutatja, hogy ha Ön az ajánlott tartási időnél kilép, az Ön évi átlagos hozama várhatóan 14,60% lesz a költségek előtt és 11,39% a költségek után. Előfordulhat, hogy a költségeket megosztjuk a terméket Önnek értékesítő személlyel az Ön számára nyújtott szolgáltatások fedezése érdekében.

### A költségek összetétele

Egyszeri költségek belépéskor vagy kilépéskor		Éves költséghatás, ha az Ön szerződése 10 év után lejár (ajánlott tartási idő)
Belépési költségek	A Díjarányos költség az egyszeri díjból elvonva, melyből egy rész Díjarányos költség visszatérítési bónuszként visszakerül a szerződésre. A hatásnál e bónuszt beszámítottuk. E költség, ill. bónusz részletes leírása a szerződés 2.B, ill. 2.C sz. mellékletében szerepel.	0,04%
Kilépési költségek	A következő oszlopban a kilépési költségek „N/A”-ként szerepelnek, mivel nem alkalmazandók, ha Ön a terméket az ajánlott tartási időig tartja.	N/A
<b>Folyó költségek minden évben</b>		
Kezelési díjak és egyéb adminisztratív vagy működési költségek	A befektetésarányosan elvont költséget a bónusz ellensúlyozza (l. a szerződés 2.B és 2.C mellékletét), mely a hatást csökkenti.	2,98%
Ügyleti költségek	Az Ön befektetése éves értékének 0,20%-a. Ez a termék számára alapul szolgáló befektetések általunk történő vásárlása és eladása során felmerülő költségek becslése. A tényleges összeg attól függően fog változni, hogy mennyit vásárolunk és értékesítünk.	0,20%
<b>Meghatározott feltételek mellett felmerülő járulékos költségek</b>		
Teljesítménydíjak és nyereségrészesedés	Ezen termékért nem kell teljesítménydíjat fizetni	0%

A befektetési összegtől függően eltérő költségek alkalmazandók: bizonyos határt elérő befektetés esetén alacsonyabb Befektetés arányos költség kerül alkalmazásra (l. a szerződés 2.B mellékletét).

# A Life Planet x1 termék mellé választható

## ProtAktív Globális részvény eszközalpra vonatkozó konkrét információk

A termékre vonatkozó Kiemelt információkat tartalmazó dokumentum (KID) tartalmazza a termékre vonatkozó fontos további információkat, jelen dokumentum az eszközalpra vonatkozó fontos konkrét információkat mutatja be. Jelen dokumentum kelte: 2024. december 6.

Termék	Eszközalap
Life Planet x1	ProtAktív Globális részvény eszközalap

Ön olyan terméket készül megvenni, amely összetett és megértése nehéz lehet.

### Milyen termékről van szó?

Jelen dokumentum azt az esetet mutatja be, amikor Ön a befektetéseit kizárólag ebben a fent megnevezett eszközalapban helyezi el és tartja. Az eszközalpra vonatkozó részletes információ az eszközalap befektetési politikájában található, amely a biztosítási szerződési feltételek részét képezi, illetve a [www.uniqa.hu](http://www.uniqa.hu) weboldalon is elérhető.

**Célok:** Az eszközalap befektetési célja a rövid távú jelentős árfolyamesések kivédése úgy, hogy mindeközben az árfolyam-emelkedésekből is részesüljön. Az eszközalap a befektetési célja eléréséhez az eszközalaphoz tartozó referenciaindexek technikai elemzésén – ezen belül különböző indikátorok (a referenciaindexből számított mutatók) által meghatározott jelzéseken – alapuló, „stop loss – start gain” típusú kereskedési stratégiákat használ.

A kereskedési stratégia részletes leírása az eszközalap befektetési politikájában található. Az eszközalap befektetési egységeinek árfolyamát – és így hozamát – az egy befektetési egységre eső nettó eszközérték határozza meg. Az eszközalaphoz tartozó referenciaindex általában várhatóan és átlagosan jól jellemzi az eszközalap összetételét és kockázat-hozam profilját. Az eszközalap referenciaindex: 100% MSCI ACWI Index (az érvényes MNB árfolyamon forintra váltva).

**Megcélzott lakossági befektető:** Jellemzően nagy veszteségtűréssel rendelkező, vagy hosszú befektetési időhorizontú, vagy átlagosnál nagyobb elméleti tudással, piaci tapasztalattal rendelkező ügyfeleknek ajánlható, akik komoly árfolyamingadozásért cserébe elfogadják a jelentős hozampotenciált.

### Milyen kockázatai vannak a terméknek, és mit kaphatok cserébe?

#### Kockázati mutató



A kockázati mutató feltételezi, hogy Ön 10 évig megtartja a terméket. A tényleges kockázat jelentősen változhat, ha korábban váltja vissza a terméket és előfordulhat, hogy kisebb összeget kap vissza. Előfordulhat, hogy Ön nem tudja könnyen felmondani a terméket, vagy olyan áron kell felmondania, amely jelentősen befolyásolja, hogy Ön mekkora összeget kap vissza.

Az összesített kockázati mutató iránymutatást ad e termék más termékekhez viszonyított kockázati szintjéről. Azt mutatja meg, hogy a termék milyen

valószínűséggel fog pénzügyi veszteséget okozni a piacok mozgása miatt vagy azért, mert nem tudjuk Önt kifizetni.

Ezt a terméket a 7 osztály közül a 4. osztályba soroltuk, amely közepes kockázati osztály.

Az összesített kockázati mutató a piaci- és a hitelkockázat összesített hatását tükrözi. A piaci kockázatok a jövőbeli teljesítményből eredő potenciális veszteségeket jelenítik meg. A választható eszközalapok hitelkockázati besorolása azt jelzi, hogy a piaci feltételek milyen hatással lesznek azon képességünkre, hogy kifizessük Önt.

A jellemző kockázat típusokat és mértéküket, valamint az ajánlott minimális befektetési időtartamot az eszközalap befektetési politikája tartalmazza.

Az ajánlottnál rövidebb megtakarítási idő esetén aktív befektetői magatartás és fokozott figyelem szükséges a szerződő részéről.

Ez a termék nem foglal magában védelmet a jövőbeli piaci teljesítménnyel szemben, ezért befektetését részben vagy egészében elveszítheti.

Ha a biztosító nem képes teljesíteni az Önnek járó kifizetést, Ön elveszítheti a teljes befektetését.

### Teljesítmény forgatókönyvek

Az e termékből Ön által elérhető hozam a jövőbeli piaci teljesítmény függvénye. A jövőbeli piaci fejlemények bizonytalanok, és nem jelezhetők pontosan előre. A bemutatott kedvezőtlen, mérsékelt és kedvező forgatókönyvek a termék és a megfelelő referenciaérték elmúlt 25 évi legrosszabb, átlagos és legjobb teljesítményét alkalmazó illusztrációk. A stresszforgatókönyv bemutatja, hogy szélsőséges piaci körülmények esetén mekkora összeget kaphat vissza. A stressz, a kedvezőtlen, a mérsékelt és a kedvező forgatókönyvtípusok egy 1999 június és 2024 június között végrehajtott befektetésre vonatkoznak.

Ajánlott tartási idő	10 év			
Befektetés	4 000 000 Ft			
Biztosítási díj	0 Ft			
Túlélési forgatókönyvek	Ha Ön 1 év után visszavásárlást kér	Ha Ön 5 év után visszavásárlást kér	Ha 10 év után lejár a szerződés (ajánlott tartási idő)	
Minimum	Nincs minimális garantált hozam. Ön elveszítheti befektetésének egy részét vagy annak egészét.			
Stresszforgatókönyv	Ezt az összeget kaphatja vissza a költségek levonása után (Ft)	1 311 156	947 525	434 721
	Éves átlagos hozam	-67,22%	-25,03%	-19,90%
Kedvezőtlen forgatókönyv	Ezt az összeget kaphatja vissza a költségek levonása után (Ft)	2 037 753	1 879 569	1 728 760
	Éves átlagos hozam	-49,06%	-14,02%	-8,05%
Mérsékelt forgatókönyv	Ezt az összeget kaphatja vissza a költségek levonása után (Ft)	3 889 003	4 097 831	5 986 680
	Éves átlagos hozam	-2,77%	0,48%	4,11%
Kedvező forgatókönyv	Ezt az összeget kaphatja vissza a költségek levonása után (Ft)	5 117 132	8 530 475	9 586 078
	Éves átlagos hozam	27,93%	16,35%	9,13%
Haláleseti forgatókönyv				
Halál	Ezt az összeget kaphatják vissza a kedvezményezettjei a költségek levonása után (Ft)	3 889 003	4 097 831	5 986 680
Baleseti halál	Ezt az összeget kaphatják vissza a kedvezményezettjei a költségek levonása után (Ft)	4 389 003	4 597 831	6 486 680



A bemutatott számadatok magukban foglalják magának a terméknek az összes költségét, és tartalmazzák az Ön tanácsadójának vagy forgalmazójának a költségeit. A számadatok nem veszik figyelembe az Ön személyes adóügyi helyzetét, amely szintén befolyásolhatja az Ön által visszakapott összeg nagyságát.

## Milyen költségek merülnek fel?

A terméket Önnek értékesítő vagy arról Önnek tanácsot adó személy egyéb költségeket is felszámíthat. Ebben az esetben az adott személy tájékoztatja Önt ezekről a költségekről, és bemutatja, hogy az összes költség idővel milyen hatással lesz az Ön befektetésére.

### A költségek időbeli alakulása

A táblázatok azokat az összegeket mutatják be, amelyeket az Ön befektetéséből a különböző költség típusok fedezésére fordítanak. Ezek az összegek attól függenek, hogy Ön mennyit fektet be, mennyi ideig tartja a terméket, és mennyire jó a termék teljesítménye. Az itt feltüntetett összegek egy befektetési példán és a különböző lehetséges befektetési időszakokon alapuló illusztrációk.

Azt feltételeztük, hogy:

- Az első évben Ön visszakapja a befektetett összeget (0%-os éves hozam). A többi tartási időre vonatkozóan azt feltételeztük, hogy a termék a mérsékelt forgatókönyv szerint teljesít.
- 4 000 000 Ft kerül befektetésre.

Forgatókönyvek	Ha Ön 1 év után visszavásárlást kér	Ha Ön 5 év után visszavásárlást kér (ajánlott tartási idő fele)	Ha 10 év után lejár a szerződés (ajánlott tartási idő)
Teljes költség (Ft)	369 371	582 767	1 183 908
Éves költséghatás (*)	9,23%	3,08% minden évben	2,73% minden évben

(\*) Ez azt szemlélteti, hogy a költségek évente hogyan csökkentik az Ön hozamát a tartási idő alatt. Ez például azt mutatja, hogy ha Ön az ajánlott tartási időnél kilép, az Ön évi átlagos hozama várhatóan 6,84% lesz a költségek előtt és 4,11% a költségek után. Előfordulhat, hogy a költségeket megosztjuk a terméket Önnek értékesítő személlyel az Ön számára nyújtott szolgáltatások fedezése érdekében.

### A költségek összetétele

Egyszeri költségek belépéskor vagy kilépéskor		Éves költséghatás, ha az Ön szerződése 10 év után lejár (ajánlott tartási idő)
Belépési költségek	A Díjarányos költség az egyszeri díjból elvonva, melyből egy rész Díjarányos költség visszatérítési bónuszként visszakerül a szerződésre. A hatásnál e bónuszt beszámítottuk. E költség, ill. bónusz részletes leírása a szerződés 2.B, ill. 2.C sz. mellékletében szerepel.	0,04%
Kilépési költségek	A következő oszlopban a kilépési költségek „N/A”-ként szerepelnek, mivel nem alkalmazandók, ha Ön a terméket az ajánlott tartási időig tartja.	N/A
<b>Folyó költségek minden évben</b>		
Kezelési díjak és egyéb adminisztratív vagy működési költségek	A befektetésarányosan elvont költséget a bónusz ellensúlyozza (l. a szerződés 2.B és 2.C mellékletét), mely a hatást csökkenti.	2,46%
Ügyleti költségek	Az Ön befektetése éves értékének 0,23%-a. Ez a termék számára alapul szolgáló befektetések általunk történő vásárlása és eladása során felmerülő költségek becslése. A tényleges összeg attól függően fog változni, hogy mennyit vásárolunk és értékesítünk.	0,23%
<b>Meghatározott feltételek mellett felmerülő járulékos költségek</b>		
Teljesítménydíjak és nyereségrészesedés	Ezen termékért nem kell teljesítménydíjat fizetni	0%

A befektetési összegtől függően eltérő költségek alkalmazandók: bizonyos határt elérő befektetés esetén alacsonyabb Befektetés arányos költség kerül alkalmazásra (l. a szerződés 2.B mellékletét).

# A Life Planet x1 termék mellé választható

## Globális ESG részvény eszközalapra vonatkozó konkrét információk

A termékre vonatkozó Kiemelt információkat tartalmazó dokumentum (KID) tartalmazza a termékre vonatkozó fontos további információkat, jelen dokumentum az eszközalapra vonatkozó fontos konkrét információkat mutatja be. Jelen dokumentum kelte: 2024. december 6.

<b>Termék</b>	<b>Eszközalap</b>
Life Planet x1	Globális ESG részvény eszközalap

Ön olyan terméket készül megvenni, amely összetett és megértése nehéz lehet.

### Milyen termékről van szó?

Jelen dokumentum azt az esetet mutatja be, amikor Ön a befektetéseit kizárólag ebben a fent megnevezett eszközalapban helyezi el és tartja. Az eszközalapra vonatkozó részletes információ az eszközalap befektetési politikájában található, amely a biztosítási szerződési feltételek részét képezi, illetve a [www.uniqa.hu](http://www.uniqa.hu) weboldalon is elérhető.

**Célok:** Az eszközalap közvetett és közvetlen (részvény befektetési alapokba és egyedi részvényekbe irányuló) befektetésekkel közép- és hosszútávon úgy kíván inflációt meghaladó hozamot elérni, hogy közben az éghajlatváltozás mérsékléséhez is hozzájárul a szén-dioxid-kibocsátás (karbonintenzitás) csökkentésével. Az eszközalap befektetési egységeinek ár-

folyamát – és így hozamát – az egy befektetési egységre eső nettó eszközérték határozza meg. Az eszközalaphoz tartozó referenciaindex általában várhatóan és átlagosan jól jellemzi az eszközalap összetételét és kockázat-hozam profilját. Az eszközalap referenciaindex: 100% MSCI World SRI S-Series PAB 5% Capped USD Index (az érvényes MNB árfolyamokon magyar forintba váltva).

**Megcélzott lakossági befektető:** Jellemzően nagy veszteségtűréssel rendelkező, vagy hosszú befektetési időhorizontú, vagy átlagosnál nagyobb elméleti tudással, piaci tapasztalattal rendelkező ügyfeleknek ajánlható, akik a komoly árfolyamingadozásért cserébe elfogadják a jelentős hozampotenciált.

### Milyen kockázatai vannak a terméknek, és mit kaphatok cserébe?

#### Kockázati mutató



**!** A kockázati mutató feltételezi, hogy Ön 10 évig megtartja a terméket. A tényleges kockázat jelentősen változhat, ha korábban váltja vissza a terméket és előfordulhat, hogy kisebb összeget kap vissza. Előfordulhat, hogy Ön nem tudja könnyen felmondani a terméket, vagy olyan áron kell felmondania, amely jelentősen befolyásolja, hogy Ön mekkora összeget kap vissza.

Az összesített kockázati mutató iránymutatást ad e termék más termékekhez viszonyított kockázati szintjéről. Azt mutatja meg, hogy a termék milyen

valószínűséggel fog pénzügyi veszteséget okozni a piacok mozgása miatt vagy azért, mert nem tudjuk Önt kifizetni.

Ezt a terméket a 7 osztály közül a 4. osztályba soroltuk, amely a *közepes* kockázati osztály.

Az összesített kockázati mutató a piaci- és a hitelkockázat összesített hatását tükrözi. A piaci kockázatok a jövőbeli teljesítményből eredő potenciális veszteségeket jelenítik meg. A választható eszközalapok hitelkockázati besorolása azt jelzi, hogy a piaci feltételek milyen hatással lesznek azon képességünkre, hogy kifizessük Önt.

A jellemző kockázat típusokat és mértéküket, valamint az ajánlott minimális befektetési időtartamot az eszközalap befektetési politikája tartalmazza.

Az ajánlottnál rövidebb megtakarítási idő esetén aktív befektetői magatartás és fokozott figyelem szükséges a szerződő részéről.

Ez a termék nem foglal magában védelmet a jövőbeli piaci teljesítménnyel szemben, ezért befektetését részben vagy egészében elveszítheti.

Ha a biztosító nem képes teljesíteni az Önnek járó kifizetést, Ön elveszítheti a teljes befektetését.

### Teljesítmény forgatókönyvek

Az e termékből Ön által elérhető hozam a jövőbeli piaci teljesítmény függvénye. A jövőbeli piaci fejlemények bizonytalanok, és nem jelezhetők pontosan előre. A bemutatott kedvezőtlen, mérsékelt és kedvező forgatókönyvek a termék és a megfelelő referenciaérték elmúlt 25 évi legrosszabb, átlagos és legjobb teljesítményét alkalmazó illusztrációk. A stressz forgatókönyv bemutatja, hogy szélsőséges piaci körülmények esetén mekkora összeget kaphat vissza. A stressz, a kedvezőtlen, a mérsékelt és a kedvező forgatókönyvtípusok egy 1999 június és 2024 június között végrehajtott befektetésre vonatkoznak.

Ajánlott tartási idő	10 év			
Befektetés	4 000 000 Ft			
Biztosítási díj	0 Ft			
Túlélési forgatókönyvek	Ha Ön 1 év után visszavásárlást kér	Ha Ön 5 év után visszavásárlást kér	Ha 10 év után lejár a szerződés (ajánlott tartási idő)	
Minimum	Nincs minimális garantált hozam. Ön elveszítheti befektetésének egy részét vagy annak egészét.			
Stressz forgatókönyv	Ezt az összeget kaphatja vissza a költségek levonása után (Ft)	1 054 810	842 108	360 390
	Éves átlagos hozam	-73,63%	-26,77%	-21,39%
Kedvezőtlen forgatókönyv	Ezt az összeget kaphatja vissza a költségek levonása után (Ft)	2 025 211	1 839 939	1 615 380
	Éves átlagos hozam	-49,37%	-14,39%	-8,67%
Mérsékelt forgatókönyv	Ezt az összeget kaphatja vissza a költségek levonása után (Ft)	4 041 189	6 026 231	6 565 144
	Éves átlagos hozam	1,03%	8,54%	5,08%
Kedvező forgatókönyv	Ezt az összeget kaphatja vissza a költségek levonása után (Ft)	6 179 987	8 963 202	19 506 339
	Éves átlagos hozam	54,50%	17,51%	17,17%
Haláleseti forgatókönyv				
Halál	Ezt az összeget kaphatják vissza a kedvezményezettjei a költségek levonása után (Ft)	4 041 189	6 026 231	6 565 144
Baleseti halál	Ezt az összeget kaphatják vissza a kedvezményezettjei a költségek levonása után (Ft)	4 541 189	6 526 231	7 065 144

A bemutatott számadatok magukban foglalják magának a terméknek az összes költségét, és tartalmazzák az Ön tanácsadójának vagy forgalmazójának a költségeit. A számadatok nem veszik figyelembe az Ön személyes adóügyi helyzetét, amely szintén befolyásolhatja az Ön által visszakapott összeg nagyságát.

## Milyen költségek merülnek fel?

A terméket Önnek értékesítő vagy arról Önnek tanácsot adó személy egyéb költségeket is felszámíthat. Ebben az esetben az adott személy tájékoztatja Önt ezekről a költségekről, és bemutatja, hogy az összes költség idővel milyen hatással lesz az Ön befektetésére.

### A költségek időbeli alakulása

A táblázatok azokat az összegeket mutatják be, amelyeket az Ön befektetéséből a különböző költség típusok fedezésére fordítanak. Ezek az összegek attól függenek, hogy Ön mennyit fektet be, mennyi ideig tartja a terméket, és mennyire jó a termék teljesítménye. Az itt feltüntetett összegek egy befektetési példán és a különböző lehetséges befektetési időszakokon alapuló illusztrációk.

Azt feltételeztük, hogy:

- Az első évben Ön visszakapja a befektetett összeget (0%-os éves hozam). A többi tartási időre vonatkozóan azt feltételeztük, hogy a termék a mérsékelt forgatókönyv szerint teljesít.
- 4 000 000 Ft kerül befektetésre.

Forgatókönyvek	Ha Ön 1 év után visszavásárlást kér	Ha Ön 5 év után visszavásárlást kér (ajánlott tartási idő fele)	Ha 10 év után lejár a szerződés (ajánlott tartási idő)
Teljes költség (Ft)	373 715	671 393	1 248 679
Éves költséghatás (*)	9,34%	3,46% minden évben	2,80% minden évben

(\*) Ez azt szemlélteti, hogy a költségek évente hogyan csökkentik az Ön hozamát a tartási idő alatt. Ez például azt mutatja, hogy ha Ön az ajánlott tartási időnél kilép, az Ön évi átlagos hozama várhatóan 7,88% lesz a költségek előtt és 5,08% a költségek után. Előfordulhat, hogy a költségeket megosztjuk a terméket Önnek értékesítő személlyel az Ön számára nyújtott szolgáltatások fedezése érdekében.

### A költségek összetétele

Egyszeri költségek belépéskor vagy kilépéskor		Éves költséghatás, ha az Ön szerződése 10 év után lejár (ajánlott tartási idő)
Belépési költségek	A Díjarányos költség az egyszeri díjból elvonva, melyből egy rész Díjarányos költség visszatérítési bónuszként visszakerül a szerződésre. A hatásnál e bónuszt beszámítottuk. E költség, ill. bónusz részletes leírása a szerződés 2.B, ill. 2.C sz. mellékletében szerepel.	0,04%
Kilépési költségek	A következő oszlopban a kilépési költségek „N/A”-ként szerepelnek, mivel nem alkalmazandók, ha Ön a terméket az ajánlott tartási időig tartja.	N/A
<b>Folyó költségek minden évben</b>		
Kezelési díjak és egyéb adminisztratív vagy működési költségek	A befektetésarányosan elvont költséget a bónusz ellensúlyozza (l. a szerződés 2.B és 2.C mellékletét), mely a hatást csökkenti.	2,64%
Ügyleti költségek	Az Ön befektetése éves értékének 0,12%-a. Ez a termék számára alapul szolgáló befektetések általunk történő vásárlása és eladása során felmerülő költségek becslése. A tényleges összeg attól függően fog változni, hogy mennyit vásárolunk és értékesítünk.	0,12%
<b>Meghatározott feltételek mellett felmerülő járulékos költségek</b>		
Teljesítménydíjak és nyereségrészesedés	Ezen termékért nem kell teljesítménydíjat fizetni	0%

A befektetési összegtől függően eltérő költségek alkalmazandók: bizonyos határt elérő befektetés esetén alacsonyabb Befektetés arányos költség kerül alkalmazásra (l. a szerződés 2.B mellékletét).

# A Life Planet x1 termék mellé választható Menedzselte kiegyensúlyozott ESG eszközalapra vonatkozó konkrét információk

A termékre vonatkozó Kiemelt információkat tartalmazó dokumentum (KID) tartalmazza a termékre vonatkozó fontos további információkat, jelen dokumentum az eszközalapra vonatkozó fontos konkrét információkat mutatja be. Jelen dokumentum kelte: 2024. december 6.

<b>Termék</b>	<b>Eszközalap</b>
Life Planet x1	Menedzselte kiegyensúlyozott ESG eszközalap

Ön olyan terméket készül megvenni, amely összetett és megértése nehéz lehet.

## Milyen termékről van szó?

Jelen dokumentum azt az esetet mutatja be, amikor Ön a befektetéseit kizárólag ebben a fent megnevezett eszközalapban helyezi el és tartja. Az eszközalapra vonatkozó részletes információ az eszközalap befektetési politikájában található, amely a biztosítási szerződési feltételek részét képezi, illetve a [www.uniqa.hu](http://www.uniqa.hu) weboldalon is elérhető.

**Célok:** Az eszközalap célja, hogy közvetett és közvetlen (kollektív befektetési formákba, részvényekbe, kötvényekbe irányuló) befektetésekkal, közepes kockázatot vállalva a kockázatmentes hozamot hosszú távon érdemben meghaladó teljesítményt nyújtson, úgy, hogy közben az éghajlatváltozás mérsékléséhez is hozzájárul a szén-dioxid-kibocsátás (karbonintenzitás) csökkentésével. Az eszközalap befektetési egységeinek árfolyamát – és így hozamát –

az egy befektetési egységre eső nettó eszközérték határozza meg. Az eszközalaphoz tartozó referencia-index általában várhatóan és átlagosan jól jellemzi az eszközalap összetételét és kockázat-hozam profilját. Az eszközalap referenciaindex: 50% MSCI World SRI S-Series PAB 5% Capped USD Index és 50% Bloomberg MSCI EUR Corporate Climate Paris Aligned ESG Select Unh EUR Index (az érvényes MNB árfolyamokon magyar forintra váltva).

**Megcélzott lakossági befektető:** Jellemzően közepes veszteségtűréssel rendelkező, vagy hosszabb befektetési időhorizontú, vagy átlagos elméleti tudással, piaci tapasztalattal rendelkező ügyfeleknek ajánlható, akik a közepes árfolyamgázolásért cserébe elfogadják az inflációt meghaladó hozampotenciált.

## Milyen kockázatai vannak a terméknek, és mit kaphatok cserébe?

### Kockázati mutató



**!** A kockázati mutató feltételezi, hogy Ön 10 évig megtartja a terméket. A tényleges kockázat jelentősen változhat, ha korábban váltja vissza a terméket és előfordulhat, hogy kisebb összeget kap vissza. Előfordulhat, hogy Ön nem tudja könnyen felmondani a terméket, vagy olyan áron kell felmondania, amely jelentősen befolyásolja, hogy Ön mekkora összeget kap vissza.

Az összesített kockázati mutató iránymutatást ad e termék más termékekhez viszonyított kockázati szintjéről. Azt mutatja meg, hogy a termék milyen

valószínűséggel fog pénzügyi veszteséget okozni a piacok mozgása miatt vagy azért, mert nem tudjuk Önt kifizetni.

Ezt a terméket a 7 osztály közül a 4. osztályba soroltuk, amely a közepes kockázati osztály.

Az összesített kockázati mutató a piaci- és a hitelkockázat összesített hatását tükrözi. A piaci kockázatok a jövőbeli teljesítményből eredő potenciális veszteségeket jelenítik meg. A választható eszközalapok hitelkockázati besorolása azt jelzi, hogy a piaci feltételek milyen hatással lesznek azon képességünkre, hogy kifizessük Önt.

A jellemző kockázat típusokat és mértéküket, valamint az ajánlott minimális befektetési időtartamot az eszközalap befektetési politikája tartalmazza.

Az ajánlottnál rövidebb megtakarítási idő esetén aktív befektetői magatartás és fokozott figyelem szükséges a szerződő részéről.

Ez a termék nem foglal magában védelmet a jövőbeli piaci teljesítménnyel szemben, ezért befektetését részben vagy egészében elveszítheti.

Ha a biztosító nem képes teljesíteni az Önnek járó kifizetést, Ön elveszítheti a teljes befektetését.

## Teljesítmény forgatókönyvek

Az e termékből Ön által elérhető hozam a jövőbeli piaci teljesítmény függvénye. A jövőbeli piaci fejlemények bizonytalanok, és nem jelezhetők pontosan előre. A bemutatott kedvezőtlen, mérsékelt és kedvező forgatókönyvek a termék és a megfelelő referenciaérték elmúlt 25 évi legrosszabb, átlagos és legjobb teljesítményét alkalmazó illusztrációk. A stressz forgatókönyv bemutatja, hogy szélsőséges piaci körülmények esetén mekkora összeget kaphat vissza. A stressz, a kedvezőtlen, a mérsékelt és a kedvező forgatókönyvtípusok egy 1999 június és 2024 június között végrehajtott befektetésre vonatkoznak.

Ajánlott tartási idő	10 év			
Befektetés	4 000 000 Ft			
Biztosítási díj	0 Ft			
Túlélési forgatókönyvek	Ha Ön 1 év után visszavásárlást kér	Ha Ön 5 év után visszavásárlást kér	Ha 10 év után lejár a szerződés (ajánlott tartási idő)	
<b>Minimum</b>	Nincs minimális garantált hozam. Ön elveszítheti befektetésének egy részét vagy annak egészét.			
<b>Stressz forgatókönyv</b>	Ezt az összeget kaphatja vissza a költségek levonása után (Ft)	1 630 185	1 259 910	685 035
	Éves átlagos hozam	-59,25%	-20,63%	-16,18%
<b>Kedvezőtlen forgatókönyv</b>	Ezt az összeget kaphatja vissza a költségek levonása után (Ft)	2 629 794	2 558 697	2 648 733
	Éves átlagos hozam	-34,26%	-8,55%	-4,04%
<b>Mérsékelt forgatókönyv</b>	Ezt az összeget kaphatja vissza a költségek levonása után (Ft)	3 880 902	5 091 372	6 562 080
	Éves átlagos hozam	-2,98%	4,94%	5,07%
<b>Kedvező forgatókönyv</b>	Ezt az összeget kaphatja vissza a költségek levonása után (Ft)	4 940 439	7 267 381	10 680 338
	Éves átlagos hozam	23,51%	12,68%	10,32%
<b>Haláleseti forgatókönyv</b>				
<b>Halál</b>	Ezt az összeget kaphatják vissza a kedvezményezettjei a költségek levonása után (Ft)	3 880 902	5 091 372	6 562 080
<b>Baleseti halál</b>	Ezt az összeget kaphatják vissza a kedvezményezettjei a költségek levonása után (Ft)	4 380 902	5 591 372	7 062 080

A bemutatott számadatok magukban foglalják magának a terméknek az összes költségét, és tartalmazzák az Ön tanácsadójának vagy forgalmazójának a költségeit. A számadatok nem veszik figyelembe az Ön személyes adóügyi helyzetét, amely szintén befolyásolhatja az Ön által visszakapott összeg nagyságát.

## Milyen költségek merülnek fel?

A terméket Önnek értékesítő vagy arról Önnek tanácsot adó személy egyéb költségeket is felszámíthat. Ebben az esetben az adott személy tájékoztatja Önt ezekről a költségekről, és bemutatja, hogy az összes költség idővel milyen hatással lesz az Ön befektetésére.

### A költségek időbeli alakulása

A táblázatok azokat az összegeket mutatják be, amelyeket az Ön befektetéséből a különböző költség típusok fedezésére fordítanak. Ezek az összegek attól függenek, hogy Ön mennyit fektet be, mennyi ideig tartja a terméket, és mennyire jó a termék teljesítménye. Az itt feltüntetett összegek egy befektetési példán és a különböző lehetséges befektetési időszakokon alapuló illusztrációk.

Azt feltételeztük, hogy:

- Az első évben Ön visszakapja a befektetett összeget (0%-os éves hozam). A többi tartási időre vonatkozóan azt feltételeztük, hogy a termék a mérsékelt forgatókönyv szerint teljesít.
- 4 000 000 Ft kerül befektetésre.

Forgatókönyvek	Ha Ön 1 év után visszavásárlást kér	Ha Ön 5 év után visszavásárlást kér (ajánlott tartási idő fele)	Ha 10 év után lejár a szerződés (ajánlott tartási idő)
Teljes költség (Ft)	374 015	642 500	1 252 596
Éves költséghatás (*)	9,35%	3,35% minden évben	2,81% minden évben

(\*) Ez azt szemlélteti, hogy a költségek évente hogyan csökkentik az Ön hozamát a tartási idő alatt. Ez például azt mutatja, hogy ha Ön az ajánlott tartási időnél kilép, az Ön évi átlagos hozama várhatóan 7,88% lesz a költségek előtt és 5,07% a költségek után. Előfordulhat, hogy a költségeket megosztjuk a terméket Önnek értékesítő személlyel az Ön számára nyújtott szolgáltatások fedezése érdekében.

### A költségek összetétele

Egyszeri költségek belépéskor vagy kilépéskor		Éves költséghatás, ha az Ön szerződése 10 év után lejár (ajánlott tartási idő)
Belépési költségek	A Díjarányos költség az egyszeri díjból elvonva, melyből egy rész Díjarányos költség visszatérítési bónuszként visszakerül a szerződésre. A hatásnál e bónuszt beszámítottuk. E költség, ill. bónusz részletes leírása a szerződés 2.B, ill. 2.C sz. mellékletében szerepel.	0,04%
Kilépési költségek	A következő oszlopban a kilépési költségek „N/A”-ként szerepelnek, mivel nem alkalmazandók, ha Ön a terméket az ajánlott tartási időig tartja.	N/A
<b>Folyó költségek minden évben</b>		
Kezelési díjak és egyéb adminisztratív vagy működési költségek	A befektetésarányosan elvont költséget a bónusz ellensúlyozza (l. a szerződés 2.B és 2.C mellékletét), mely a hatást csökkenti.	2,58%
Ügyleti költségek	Az Ön befektetése éves értékének 0,19%-a. Ez a termék számára alapul szolgáló befektetések általunk történő vásárlása és eladása során felmerülő költségek becslése. A tényleges összeg attól függően fog változni, hogy mennyit vásárolunk és értékesítünk.	0,19%
<b>Meghatározott feltételek mellett felmerülő járulékos költségek</b>		
Teljesítménydíjak és nyereség-részesedés	Ezen termékért nem kell teljesítménydíjat fizetni	0%

A befektetési összegtől függően eltérő költségek alkalmazandók: bizonyos határt elérő befektetés esetén alacsonyabb Befektetés arányos költség kerül alkalmazásra (l. a szerződés 2.B mellékletét).