

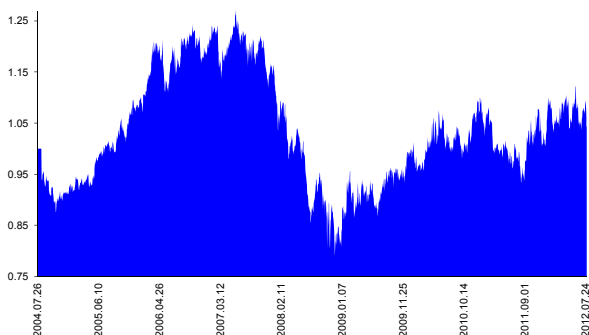


Kockázat\*: ++++++ Elszámolás pénzneme: Magyar Forint  
 Várható hosszú távú hozam\*: ++++++ Indulás dátuma: 2004. július

Kezelője: UNIQA Biztosító Zrt.  
 Címe: 1134 Budapest, Róbert Károly krt. 70-74.  
 Internet: www.uniqa.hu E-mail: info@uniqa.hu

\*A kockázat és a hozam hétfokozatú skálán kerül értékelésre, ahol 1 a legalacsonyabb kockázat és hozam, 7 a legmagasabb.

**Árfolyamalakulás**



**Befektetési stratégia**

Az eszközalap befektetési alapokba fektethet. Célzott összetétele szerint 100%-ban a SUCCESS Relative befektetési alapba fektet, amely stratégiája szerint 100%-ban globális részvénybefektetéseket tartalmaz. A mögöttes befektetési alap összetételét az alapkezelők határozzák meg a gazdasági és értékpapír-piaci viszonyokhoz alkalmazkodva, azzal a fenntartással, hogy csak részvénypiaci befektetések kerülhetnek a portfólióba. Kézzpénz, devizakockázat, részvénykockázat.

**Ajánlott befektetési időtáv**

A részvénybefektetések miatt csak 8-10 év feletti befektetési időhorizonttól ajánlható.

**Kockázatok**

Devizakockázat, részvénykockázat.

**Befektetési összetétel\*\***

SUCCESS Relative 95.89%

**A mögöttes befektetési alapok adatai és historikus hozammutatói\*\*\***

Befektetési eszközök	Befektetési terület	1 hó	1 év	5 év átl.	idei év	előző év
Részvény	Globális	1.12%	4.28%	-5.12%	11.03%	-14.39%

Kézzpénz 4.11%

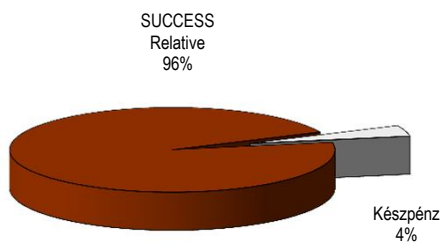
\*\* A mögöttes alapok által felszámított alapkezelői költség

1.44%

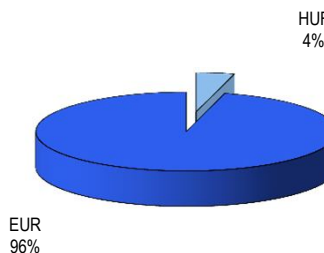
\*\*\* Forrás: Bloomberg

\*\*\* Az adatok lekérdezésének időpontja: 2012. 8. 8. 15:59

**Befektetések megoszlása\*\*\*\***



**Befektetések devizamegoszlása**



\*\*\*\* Forrás: Bloomberg, alapkezelők, UNIQA

**Teljesítménystatisztika**

	jan	febr	márc	ápr	máj	jún	júl	aug	szept	okt	nov	dec	Össz:*
1 havi hozam	-8.1%	2.5%	-6.7%	1.9%	-4.3%	-6.2%	-3.7%	4.1%	-4.0%	-4.2%	-3.8%	-2.6%	-30.6%
3 havi hozam	11.8%	-1.2%	4.7%	-0.6%	-0.2%	-2.6%	2.9%	3.9%	-1.0%	-1.2%	0.3%	5.1%	23.1%
éves hozam	-2.2%	-0.4%	3.4%	1.6%	0.5%	3.0%	-4.0%	0.6%	-2.2%	0.4%	6.3%	3.3%	10.2%
hozam indulás óta	-3.8%	0.4%	-4.9%	-0.4%	0.2%	-3.9%	3.0%	-3.9%	7.6%	1.0%	-0.6%	4.1%	-2.0%
havi átlaghozam	-1.8%	1.1%	5.1%	-4.8%	5.6%	-6.6%	-1.0%						-3.1%
éves átlaghozam													

\*Az összesített adat nem azonos az éves hozammal, csupán tájékoztató jellegű!

A múltbéli teljesítmények nem szükségszerűen jelzik a jövőbeni teljesítmények alakulását. A befektetési egységek értéke és hozama mind lefelé, mind felfelé változhat, amelyért a Biztosító nem vállal garanciát. A befektető akár a befektetett tőke összegét is elveszítheti. Külföldre befektető eszközalap esetében annak értéke a devizaárfolyamok elmozdulása miatt is változhat. A Biztosító mindent elkövetett annak biztosítására, hogy a leirtak alaposak és teljesek, és a vélemények megalapozottak legyenek. A Hírlevél nem befektetési ajánlat és nem is tekinthető az eszközalap vételére vagy eladására vonatkozó ajánlatnak.