

SUCCESS Relative eszközalap

Befektetési stratégiát kínáló eszközalapok



2008.08.31

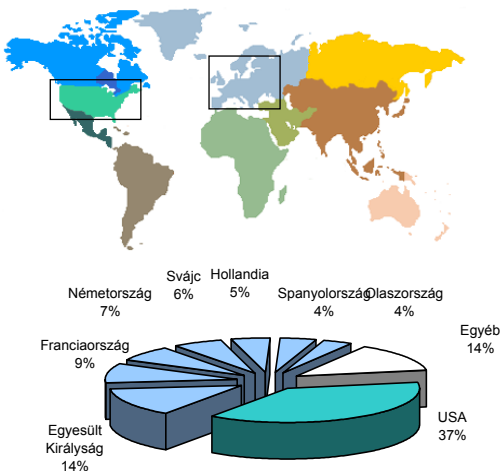
Kockázat*:	+++++
Várható hosszú távú hozam*:	+++++
Elszámolás pénzneme:	Magyar Forint
Indulás dátuma:	2004. július

*A kockázat és a hozam hétfokozatú skálán kerül értékelésre, ahol 1 a legalacsonyabb kockázat és hozam, 7 a legmagasabb.

Eszközalap kezelője:	UNIQA Biztosító Zrt.
Címe:	1134 Budapest, Róbert Károly krt. 76-78.
Internet:	www.uniqavk.hu
E-mail:	vagyonkezo@uniqavk.hu
Életbiztosítási forrádrót:	(06-1) 238-6422

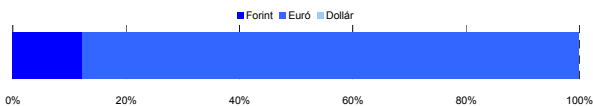
Földrajzi megoszlás*****

*****Közöltő adatok. Forrás: Morningstar.



Devizakitétség***

***Az eszközalap teljes vagyonának százalékában.



Befektetések megoszlása****

	Morningstar minősítés	Befektetési régió/szektor	Százalékos megoszlás
SUCCESS Relative	**	Globális	87.66%
Készpénz			12.34%

**** A mögöttes alapok által, valamint kezelésükért felszámított vagyonkezelői költség

1.31%

Teljesítménystatisztika

1 havi hozam	5.73%
3 havi hozam	-4.90%
éves hozam	-22.94%
hozam indulás óta	-6.97%
havi átlag hozam	-0.14%
éves átlag hozam	-1.66%

	jan	febr	márc	ápr	máj	jún	júl	aug	szept	okt	nov	dec	Össz.*
2004.							0.0%	-6.5%	-3.1%	-3.5%	3.8%	0.6%	-8.7%
2005.	0.6%	0.0%	0.9%	0.0%	5.1%	0.1%	2.1%	-1.9%	5.2%	-2.0%	5.4%	1.1%	17.5%
2006.	1.6%	2.8%	4.2%	-0.2%	-4.9%	3.3%	-0.2%	2.9%	0.4%	0.8%	-5.0%	1.2%	6.6%
2007.	4.1%	1.5%	-3.4%	2.2%	3.4%	-2.7%	-0.8%	-2.1%	1.4%	1.5%	-6.5%	2.8%	0.6%
2008.	-8.1%	2.5%	-6.7%	1.9%	-4.3%	-6.2%	-3.7%	4.1%					

*Az összesített adat nem azonos az éves hozammal, csupán tájékoztató jellegű!

A múltbéli teljesítmények nem szükségszerűen jelzik a jövőbeni teljesítmények alakulását. A befektetési jegyek értéke és hozama mind lefelé, mind felfelé változhat, amelyért a Vagyonkezelőnk vállal garanciát. A befektető akár a befektetett tőke összegét is elveszítheti. Külföldi befektető esetében annak értéke a valutaárfolyamokelmozdulásai miatt is változhat. A Vagyonkezelőnk mindenképpen biztosítja, hogy a leírta alaposak és teljesek, és a vélemények megalkotásakor a legújabb információkat figyelembe veszi. A Hírlevél nem befektetési ajánlat és nem is tekinthető az eszközalap vételére vagy eladására vonatkozó ajánlatnak.

Ajánlott minimális befektetési időtáv

A részvénybefektetések miatt csak 8-10 év feletti befektetési időhorizonttól ajánlható.

Befektetési stratégia

Az eszközalap befektetési alapokba fektethet. Célzott összetétele szerint 100%-ban a SUCCESS Relative befektetési alapba fektet, amely stratégiája szerint 100%-ban globális részvénybefektetéseket tartalmaz. A mögöttes befektetési alap összetételét az alapkezelők határozzák meg a gazdasági és értékpapír-piaci viszonyokhoz alkalmazkodva, azzal a fenntartással, hogy csak részvénypiaci befektetések kerülhetnek a portfólióba. Készpénz, bankbetét maximum 20%-ban megengedett.

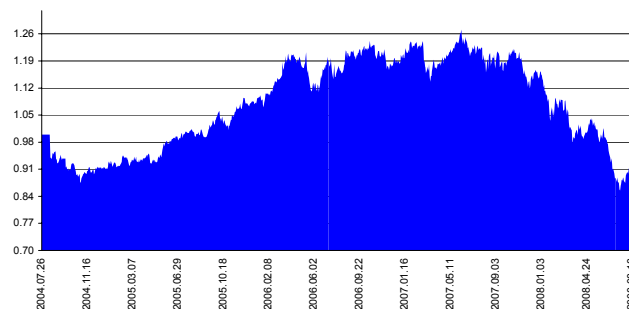
Általános kockázatok

Devizakockázat, részvénykockázat, kamatkockázat.

Kinek ajánljuk?

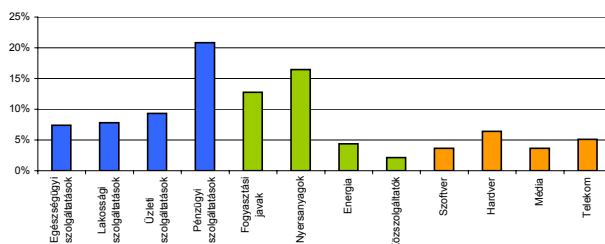
Azoknak javasolt, akik szeretnék hosszú távon magas hozamot elérni, és felvállalják a részvénybefektetések fokozott kockázatát a magasabb várható hozam érdekében.

Árfolyamalakulás



Részvénybefektetések szektormegoszlása*****

*****Közöltő adatok. Forrás: Morningstar.



Vagyonkezelői kommentár

A részvénypiacokat az olaj árának csökkenése mozdította ki eddigi trendjeiből, de a dollár erősödése - az olajár csökkenése mellett - jó hatással volt az amerikai piacokra, mivel a vállalatokra nehezedő nyomás csökkenését jelenti a két tényező változása. Ez segítette a fejlett piacoknak is, hiszen a növekedési problémákkal küzdő USA gazdaságának most sokkal nagyobb az esélye a defláció elkerülésére, mint ezelőtt bármikor az utóbbi fél év során. A tízéves amerikai állampapírok piacán a devizapiaci fejleményekkel összhangban csökkentek a hozamok. A korábban 4 százalékos körül mozgó hozamok 3,8 százalékosra csökkentek, köszönhetően az utóbbi időben nem tapasztalható vételi érdeklődésnek. A rövidebb futamidőkön a csökkenés mértéke valamivel magasabb volt, jelezve azt, hogy a trendben azért még nem mindenki hisz feltétel nélkül, így ma még az igazán hosszú futamidők vásárlói arányait tekintve kevesebben vannak, mint a rövidtávon spekuláló befektetők.

A nemzetközi piacokon két dolog történt, ami meghatározta a piacok egészének mozgását: az olajár esése, illetve a dollár erősödése. A forint a hónapban tovább gyengült az euróval szemben, melynek következtében a külföldi részvénybefektetések értéke javult. A dollárral szemben a hónap végére elég jelentősen visszagyengült a forint a 161 Ft/\$ közelébe.