

# SUCCESS Relative eszközalap

Befektetési stratégiát kínáló eszközalapok



2008.05.31

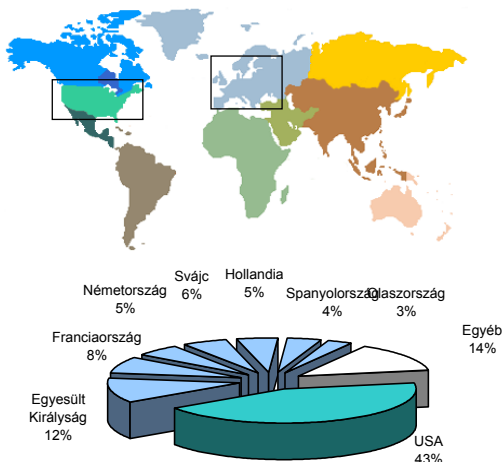
<b>Kockázat*:</b>	+++++
<b>Várható hosszú távú hozam*:</b>	+++++
<b>Elszámolás pénzneve:</b>	Magyar Forint
<b>Indulás dátuma:</b>	2004. július

\*A kockázat és a hozam hétfokozatú skálán kerül értékelésre, ahol 1 a legalacsonyabb kockázat és hozam, 7 a legmagasabb.

<b>Eszközalap kezelője:</b>	UNIQA Biztosító Zrt.
<b>Címe:</b>	1134 Budapest, Róbert Károly krt. 76-78.
<b>Internet:</b>	<a href="http://www.uniqavk.hu">www.uniqavk.hu</a>
<b>E-mail:</b>	<a href="mailto:vagyonkezo@uniqavk.hu">vagyonkezo@uniqavk.hu</a>
<b>Életbiztosítási forrádrót:</b>	(06-1) 238-6422

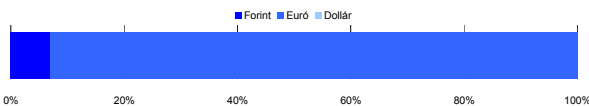
## Földrajzi megoszlás\*\*\*\*\*

\*\*\*\*\*Közöltő adatok. Forrás: Morningstar.



## Devizakitétség\*\*\*

\*\*\*Az eszközalap teljes vagyonának százalékában.



## Befektetések megoszlása\*\*\*\*

	Morningstar minősítés	Befektetési régió/szektor	Százalékos megoszlás
SUCCESS Relative	**	Globális	93.12%
Készpénz			6.88%

\*\*\*\* A mögöttes alapok által, valamint kezelésükért felszámított vagyonkezelői költség

1.40%

## Teljesítménystatisztika

1 havi hozam	-4.31%
3 havi hozam	-9.26%
éves hozam	-20.30%
hozam indulás óta	-1.50%
havi átlag hozam	-0.03%
éves átlag hozam	-0.38%

	jan	febr	márc	ápr	máj	jún	júl	aug	szept	okt	nov	dec	Össz.*
2004.							0.0%	-6.5%	-3.1%	-3.5%	3.8%	0.6%	-8.7%
2005.	0.6%	0.0%	0.9%	0.0%	5.1%	0.1%	2.1%	-1.9%	5.2%	-2.0%	5.4%	1.1%	17.5%
2006.	1.6%	2.8%	4.2%	-0.2%	-4.9%	3.3%	-0.2%	2.9%	0.4%	0.8%	-5.0%	1.2%	6.6%
2007.	4.1%	1.5%	-3.4%	2.2%	3.4%	-2.7%	-0.8%	-2.1%	1.4%	1.5%	-6.5%	2.8%	0.6%
2008.	-8.1%	2.5%	-6.7%	1.9%	-4.3%								

\*Az összesített adat nem azonos az éves hozammal, csupán tájékoztató jellegű!

A múltbéli teljesítmények nem szükségszerűen jelzik a jövőbeni teljesítmények alakulását. A befektetési jegyek értéke és hozama mind lefelé, mind felfelé változhat, amelyért a Vagyonkezelőnemen vállal garanciát. A befektető akár a befektetett tőke összegét is elveszítheti. Külföldre befektető alap esetében annak értéke a valutaárfolyamok elmozdulásai miatt is változhat. A Vagyonkezelő mindent elkövet annak biztosítására, hogy a leírtak alaposak és teljesek, és a vélemények megalkotásukhoz szükségesek. A Hírlevél nem befektetési ajánlat és nem is tekinthető eszközalapvételre vagy eladására vonatkozó ajánlatnak.

## Ajánlott minimális befektetési időtáv

A részvénybefektetések miatt csak 8-10 év feletti befektetési időhorizonttól ajánljuk.

## Befektetési stratégia

Az eszközalap befektetési alapokba fektethet. Célzott összetétele szerint 100%-ban a SUCCESS Relative befektetési alapba fektet, amely stratégiája szerint 100%-ban globális részvénybefektetéseket tartalmaz. A mögöttes befektetési alap összetételét az alapkezelők határozzák meg a gazdasági és értékpapír-piaci viszonyokhoz alkalmazkodva, azzal a fenntartással, hogy csak részvénypiaci befektetések kerülhetnek a portfólióba. Készpénz, bankbetét maximum 20%-ban megengedett.

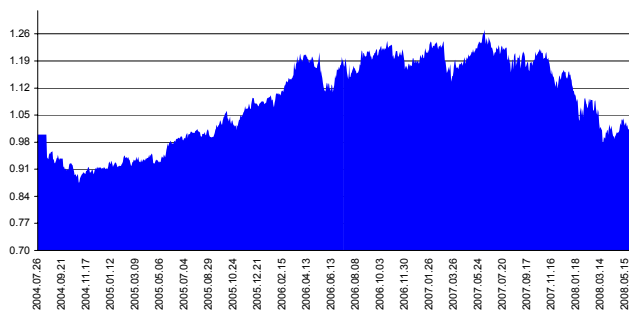
## Általános kockázatok

Devizakockázat, részvénykockázat, kamatkockázat.

## Kinek ajánljuk?

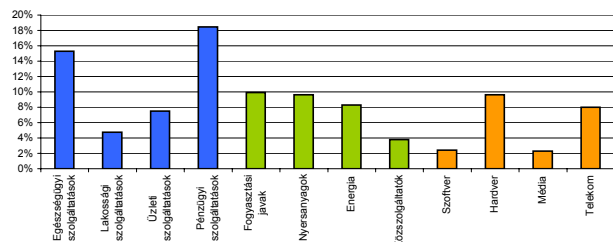
Azoknak javasolt, akik szeretnék hosszú távon magas hozamot elérni, és felvállalják a részvénybefektetések fokozott kockázatát a magasabb várható hozam érdekében.

## Árfolyamalakulás



## Részvénybefektetések szektormegoszlása\*\*\*\*\*

\*\*\*\*\*Közöltő adatok. Forrás: Morningstar.



## Vagyonkezelői kommentár

Májusban eléggé vegyesen teljesítettek a nemzetközi részvénypiacok. Az amerikai piac stagnált, Európa pedig felemásan teljesített. A nemzetközi részvénypiacokat az olajárának mozgása illetve az amerikai recesszió alakulása tartja rettegésben. A FED nem csökkentette tovább az alapkamatot májusban, 2%-on maradt a kamatszint. Ezzel a kamatsökkentéssel lassan az amerikai monetáris politika elérni lehetőségei határát. Az Európai Központi Bank továbbra sem csökkentett az alapkamaton, még mindig 4% az irányadó kamatszint az eurozónában. Az EKB kamatdöntését követő, kamatemelést előrevetítő Trichet-közlemény hatására a piac jelenleg júliusra áraz egy 25 bázispontos kamatemelést az eurozónában, és szeptemberben a Fed részéről. A májusi hónapban elég erősen emelkedtek az amerikai és német államkötvények hozama. Fed ezúttal eltökéltnek tűnik az infláció elleni harcban, ami egyértelműen az emelés irányába mutat gesztus. Az eurozónában még mindig 4% az irányadó kamatszint. A Fed pedig májusban továbbra is, 2%-on hagyta a kamatszint. A forint az euróval szemben egészen a 240 Ft-os 5 éves mélypontra erősödött az elmúlt hónapban, ami a sáveltörés utáni jegybanki kamatemelési politika hatása. A dollár gyengült a forinttal szemben, ami a dollár elszámolási befektetések értékét csökkentette. A dollár gyengülését támogatta az olaj árának már-már hihetetlennek tűnő 135 dolláros szint fölé emelkedése is.