

# SUCCESS Relative eszközalap

Befektetési stratégiát kínáló eszközalapok



2007.10.31

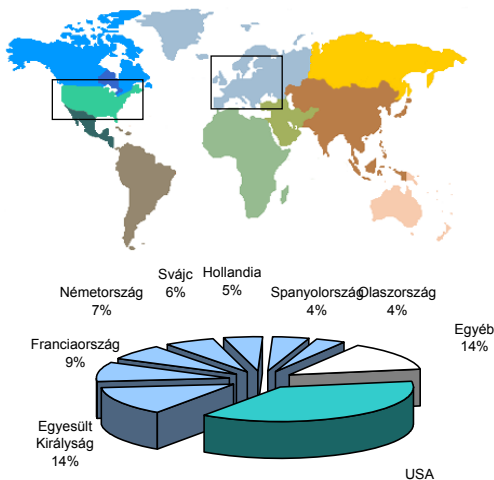
<b>Kockázat*:</b>	+++++
<b>Várható hosszú távú hozam*:</b>	+++++
<b>Elszámolás pénzmeze:</b>	Magyar Forint
<b>Indulás dátuma:</b>	2004. július

\*A kockázat és a hozam hétfokozatú skálán kerül értékelésre, ahol 1 a legalacsonyabb kockázat és hozam, 7 a legmagasabb.

<b>Eszközalap kezelője:</b>	UNIQA Vagyonkezelő Zrt.
<b>Címe:</b>	1134 Budapest, Róbert Károly krt. 76-78.
<b>Internet:</b>	<a href="http://www.uniqavk.hu">www.uniqavk.hu</a>
<b>E-mail:</b>	<a href="mailto:vagyonkezo@uniqavk.hu">vagyonkezo@uniqavk.hu</a>
<b>Életbiztosítási forrádrót:</b>	(06-1) 238-6422

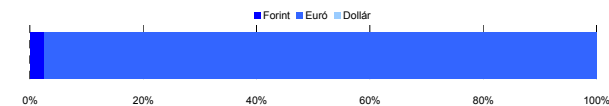
## Földrajzi megoszlás\*\*\*\*\*

\*\*\*\*\*Közeltő adatok. Forrás: Morningstar.



## Devizakitétség\*\*\*

\*\*\*Az eszközalap teljes vagyonának százalékában.



## Befektetések megoszlása\*\*\*\*

	Morningstar minősítés	Befektetési régió/szektor	Százalékos megoszlás
SUCCESS Relative	**	Globális	97.48%
Készpénz			2.52%

\*\*\*\* A mögöttes alapok által, valamint kezelésként felszámított vagyonkezelői költség

1.56%

## Teljesítménystatisztika

1 havi hozam	1.93%
3 havi hozam	1.38%
éves hozam	-1.70%
hozam indulás óta	20.91%
havi átlag hozam	0.53%
éves átlag hozam	6.24%

	jan	febr	márc	ápr	máj	jún	júl	aug	szept	okt	nov	dec	Össz:*
2004.							0.0%	-6.5%	-3.1%	-3.5%	3.8%	0.6%	-8.7%
2005.	0.6%	0.0%	0.9%	0.0%	5.1%	0.1%	2.1%	-1.9%	5.2%	-2.0%	5.4%	1.1%	17.5%
2006.	1.6%	2.8%	4.2%	-0.2%	-4.9%	3.3%	-0.2%	2.9%	0.4%	0.8%	-5.0%	1.2%	6.6%
2007.	4.1%	1.5%	-3.4%	2.2%	3.4%	-2.7%	-0.8%	-2.1%	1.4%	1.5%			4.8%

\*Az összesített adat nem azonos az éves hozammal, csupán tájékoztató jellegű!

A múltbéli teljesítményeknek szükségszerűen jelzik a jövőbeni teljesítmények alakulását. A befektetési jegyek értéke és hozama mind lefelé, mind felfelé változhat, amelyért a Vagyonkezelő nem vállal garanciát. A befektető akár a befektetett tőke összegét is elveszítheti. Külföldre befektető alap esetében annak értéke a valutaárfolyamok elmozdulása miatt is változhat. A Vagyonkezelő mindent elkövet annak biztosítására, hogy a leirat alaposak és teljesek, és a vélemények megalapozottak legyenek. A Hírlevél nem befektetési ajánlat és nem is tekinthető az eszközalap vételére vagy eladására vonatkozó ajánlatnak.

## Ajánlott minimális befektetési időtáv

A részvénybefektetések miatt csak 8-10 év feletti befektetési időhorizonttól ajánlható.

## Befektetési stratégia

Az eszközalap befektetési alapokba fektethet. Célzott összetétele szerint 100%-ban a SUCCESS Relative befektetési alapba fektet, amely stratégiája szerint 100%-ban globális részvénybefektetéseket tartalmaz. A mögöttes befektetési alap összetételét az alapkezelők határozzák meg a gazdasági és értékpapír-piaci viszonyokhoz alkalmazkodva, azzal a fenntartással, hogy csak részvénypiaci befektetések kerülhetnek a portfolióba. Készpénz, bankbetét maximum 20%-ban megengedett.

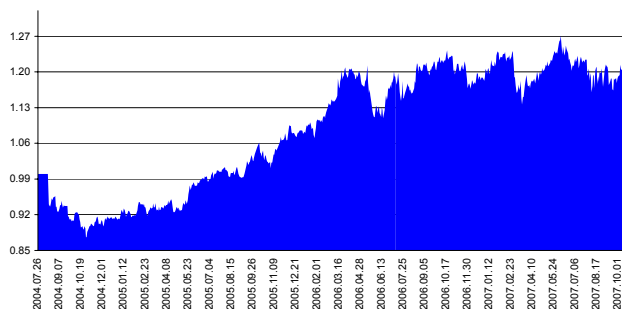
## Általános kockázatok

Devizakockázat, részvénykockázat, kamatkockázat.

## Kinek ajánljuk?

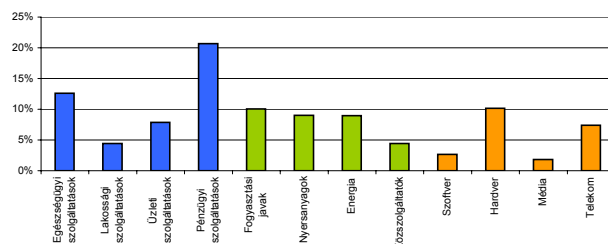
Azoknak javasolt, akik szeretnék hosszú távon magas hozamot elérni, és felvállalják a részvénybefektetések fokozott kockázatát a magasabb várható hozam érdekében.

## Árfolyamalakulás



## Részvénybefektetések szektormegoszlása\*\*\*\*\*

\*\*\*\*\*Közeltő adatok. Forrás: Morningstar.



## Vagyonkezelői kommentár

A fejlett részvénypiacok októberben enyhén emelkedtek. A vártnál kedvezőbben alakuló tengerentúli jelentési szezon, illetve a Fed-kamatcsökkentéssel kapcsolatos várakozások visszatérték a befektetőket a részvénypiacokra. Ugyan a pénzügyi szektor hatalmas veszteségjelentésekről számolt be, a piac októberben ezeket a híreket viszonylag jól tűrte. A makrogazdasági adatok továbbra is vegyesen alakulnak mind Európában, mind az Egyesült Államokban. A kelet-európai piacoknak a magas olajár erős támaszt adott, míg a kínai befektetéseknek a különböző szabályozási és növekedési (harmadik negyedéves GDP növekedés 11.5%) hírek kedveztek.

A fejlett piacokon októberben a hozamok csökkenése volt jellemző. A hozamcsökkenés az Egyesült Államokban volt jelentősebb, mivel ott az alapkamat csökkentése is támogatta a folyamatot. Európában enyhébb hozamcsökkenés volt, és mindenekelőtt a hosszabb lejáratokon. Az Európai Központi Banktól az elemzők idén nem várják a kamatszint enyhítését, azonban a dollár jelentős gyengülése erősen rontja az európai vállalatok exportpozícióját, így legkésőbb tavasszal Európában is megkezdődhet a kamatok csökkentése. A hozamok csökkenése pozitívan hat a kötvényárfolyamokra és így a kötvényportfóliók értékére.