

SUCCESS Absolute eszközalap

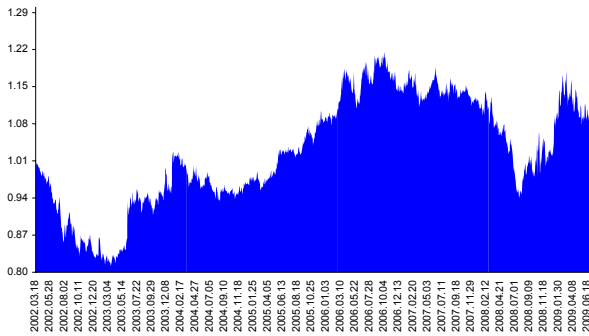
Kockázat*: +++++ Elszámolás pénzneme: Magyar Forint
 Várható hosszú távú hozam*: +++++ Indulás dátuma: 2002. március

Kezelője: UNIQA Biztosító Zrt.
 Címe: 1134 Budapest, Róbert Károly krt. 76-78.
 Internet: www.uniqavk.hu
 E-mail: info@uniqa.hu



*A kockázat és a hozam hétfokozatú skálán kerül értékelésre, ahol 1 a legalacsonyabb kockázat és hozam, 7 a legmagasabb.

Árfolyamalakulás



Befektési stratégia

Az eszközalap befektetési alapokba fektethet. Célzott összetétele szerint 100%-ban a SUCCESS Absolute befektetési alapba fektet, amely stratégiája szerint globális kötvény- és részvénybefektetéseket tartalmaz. A mögöttes befektetési alap összetételét az alapkezelők határozzák meg a gazdasági és értékpapír-piaci viszonyokhoz alkalmazkodva, azzal a fenntartással, hogy fele-fele arányban fektet kötvény, illetve részvény típusú befektetési formákba. Készpénz, bankbetét maximum 20%-ban megengedett.

Ajánlott befektetési időtáv

A kiegyensúlyozott befektetési stratégia miatt 5-7 év feletti befektetési időhorizonttól

Kockázatok

Devizakockázat, részvénykockázat, kamatkockázat.

Befektetési összetétel**

SUCCESS Absolute 83.95%

A mögöttes befektetési alapok adatai és historikus hozammutatói***

| Befektetési eszközök | Befektetési terület | 1 hó | 1 év | 5 év átl. | 2009 | 2008 |
|----------------------|---------------------|-------|--------|-----------|-------|---------|
| Vegyes | Globális | 2.04% | -3.35% | 1.09% | 3.20% | -13.68% |

Készpénz 16.05%

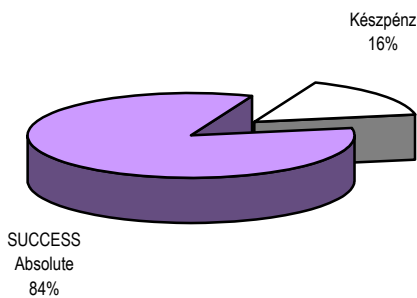
** A mögöttes alapok által felszámított alapkezelői költség

1.26%

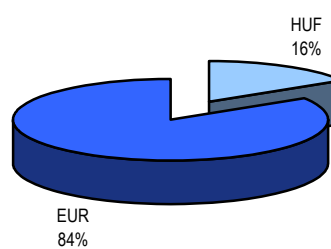
*** Forrás: Bloomberg

*** Az adatok lekérdezésének időpontja: 2009. 7. 27. 12:59

Befektetések megoszlása****



Befektetések devizamegoszlása



**** Forrás: Bloomberg, alapkezelők, UNIQA

Teljesítménystatisztika

| | jan | febr | márc | ápr | máj | jún | júl | aug | szept | okt | nov | dec | Össz:* | |
|-------------------|--------|-------|-------|-------|-------|-------|-------|-------|-------|-------|-------|-------|--------|-------|
| 1 havi hozam | -2.13% | | | | | | | | | | | | | |
| 3 havi hozam | -7.36% | | | | | | | | | | | | | |
| éves hozam | 8.44% | | | | | | | | | | | | | |
| hozam indulás óta | 6.80% | | | | | | | | | | | | | |
| havi átlaghozam | 0.08% | | | | | | | | | | | | | |
| éves átlaghozam | 0.91% | | | | | | | | | | | | | |
| | 2005. | 0.8% | -2.0% | 1.7% | 1.4% | 4.4% | -0.6% | 0.4% | -0.6% | 4.1% | -1.1% | 3.3% | 0.4% | 12.6% |
| | 2006. | 0.6% | 0.8% | 4.5% | -1.1% | -2.7% | 4.9% | -1.7% | 2.4% | 0.0% | -2.2% | -3.0% | -0.3% | 1.9% |
| | 2007. | 3.3% | 1.1% | -3.1% | 0.6% | 2.3% | -2.8% | 1.0% | -1.0% | -0.3% | 1.2% | -2.7% | 1.0% | 0.2% |
| | 2008. | -1.4% | -0.4% | -1.3% | -1.2% | -4.6% | -3.8% | -2.7% | 4.0% | -1.0% | 3.3% | -0.8% | 0.1% | -9.6% |
| | 2009. | 10.3% | 0.2% | 3.2% | -4.1% | -1.5% | -2.1% | | | | | | | 5.6% |

*Az összesített adat nem azonos az éves hozammal, csupán tájékoztató jellegű!

A múltbéli teljesítmények nem szükségszerűen jelzik a jövőbeni teljesítmények alakulását. A befektetési egységek értéke és hozama mind lefelé, mind felfelé változhat, amelyért a Biztosító nem vállal garanciát. A befektető akár a befektetett tőke összegét is elveszítheti. Külföldre befektető eszközalap esetében annak értéke a devizaárfolyamok elmozdulása miatt is változhat. A Biztosító mindent elkövetett annak biztosítására, hogy a leírtak alaposak és teljesek, és a vélemények megalapozottak legyenek. A Hírlevél nem befektetési ajánlat és nem is tekinthető az eszközalap vételére vagy eladására vonatkozó ajánlatnak.