



Kockázat: +++++ Elszámolás pénzname: Magyar Forint
 Várható hosszú távú hozam*: +++++ Indulás dátuma: 2002. június

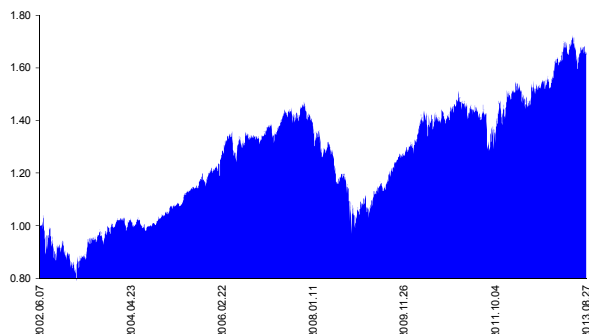
Kezelője: UNIQA Biztosító Zrt.
 Címe: 1134 Budapest, Róbert Károly krt. 70-74.

*A kockázat és a hozam hétfokozatú skálán kerül értékelésre, ahol 1 a legalacsonyabb kockázat és hozam, 7 a legmagasabb.

Internet: www.uniqa.hu E-mail: info@uniqa.hu

Referenciaindex: 70% MSCI DM World Index (az érvényes MNB árfolyamokon magyar forintra váltva) + 30% MAX Composite

Árfolyamalakulás



Befektetési stratégia

Az eszközalap befektetési alapokba fektethet. Célzott összetétele szerint 30%-ban a lehető legnagyobb biztonságot jelentő magyar állampapírba fektető befektetési alapokat, 70%-ban pedig fejlett és fejlődő piaci részvény befektetési alapokat tartalmaz. Készpénz, bankbetét maximum 20%-ban megengedett.

Ajánlott befektetési időtáv

A részvénytúlsúly miatt csak 8-10 év feletti befektetési időhorizonttól ajánlható.

Kockázatok

Devizakockázat, részvénykockázat, kamatkockázat.

Befektetési összetétel**

Fidelity Funds America	3.88%
Fidelity Funds Global Focus Fund	41.27%
Futura Kötvény Alap	25.06%
Futura Pénzpiaci Alap	3.27%
INVESCO Pan European Equity	1.93%
Futura BUX Indexkövető Alap	8.00%
Készpénz	16.59%

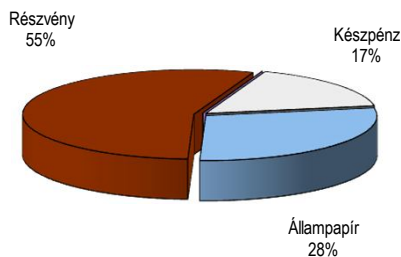
A mögöttes befektetési alapok adatai és historikus hozammutatói***

Befektetési eszközök	Befektetési terület	1 hó	1 év	5 év átl.	idei év	előző év
Részvény	Egyesült Államok	-1.26%	19.01%	10.93%	21.60%	14.29%
Részvény	Globális	-1.59%	11.58%	7.39%	11.55%	15.37%
Kötvény	Magyarország	-0.73%	9.73%	8.32%	3.99%	19.66%
Pénzpiaci	Magyarország	0.31%	5.29%	6.33%	3.09%	7.09%
Részvény	Európa	1.16%	30.65%	8.18%	20.23%	21.60%
Részvény	Magyarország	-0.33%	2.20%	-3.77%	0.94%	3.28%

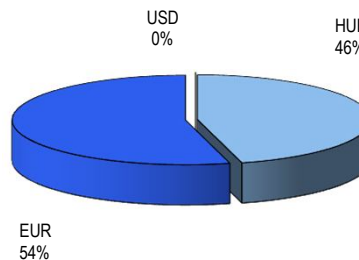
** A mögöttes alapok által felszámított alapkezelői költség 1.11%

*** Forrás: Bloomberg *** Az adatok lekérdezésének időpontja: 2013. 9. 6. 12:59

Befektetések megoszlása****



Befektetések devizamegoszlása



**** Forrás: Bloomberg, alapkezelők, UNIQA

Teljesítménystatisztika

1 havi hozam	-0.65%
3 havi hozam	-3.67%
éves hozam	6.59%
hozam indulás óta	63.25%
havi átlaghozam	0.36%
éves átlaghozam	4.45%

	jan	febr	márc	ápr	máj	jún	júl	aug	szept	okt	nov	dec	Össz:*
2009.	6.0%	-5.2%	4.4%	1.3%	3.7%	-1.4%	2.9%	3.9%	2.7%	0.8%	1.1%	1.7%	23.7%
2010.	0.6%	1.2%	5.8%	0.5%	-1.5%	2.4%	1.4%	-1.8%	0.1%	0.5%	3.2%	1.6%	14.7%
2011.	-0.4%	-2.1%	-1.3%	1.1%	-0.5%	-2.1%	2.0%	-9.1%	4.0%	5.3%	-0.6%	3.7%	-0.7%
2012.	1.3%	1.3%	1.7%	-2.7%	-0.4%	-1.4%	2.6%	1.8%	0.3%	0.0%	-0.4%	4.0%	8.1%
2013.	1.7%	0.7%	4.7%	-1.1%	1.9%	-7.0%	2.9%	-0.6%					2.9%

*Az összesített adat nem azonos az éves hozammal, csupán tájékoztató jellegű!

A múltbéli teljesítmények nem szükségszerűen jelzik a jövőbeni teljesítmények alakulását. A befektetési egységek értéke és hozama mind lefelé, mind felfelé változhat, amelyért a Biztosító nem vállal garanciát. A befektető akár a befektetett tőke összegét is elveszítheti. Külföldre befektető eszközalap esetében annak értéke a devizaárfolyamok elmozdulása miatt is változhat. A Biztosító mindent elkövetett annak biztosítására, hogy a leírtak alaposak és teljesek, és a vélemények megalapozottak legyenek. A Hírlevél nem befektetési ajánlat és nem is tekinthető az eszközalap vételére vagy eladására vonatkozó ajánlatnak.