

Progresszív eszközalap

2013. április



Kockázat: ***** Elszámolás pénzneme: Magyar Forint
 Várható hosszú távú hozam*: ***** Indulás dátuma: 2002. június

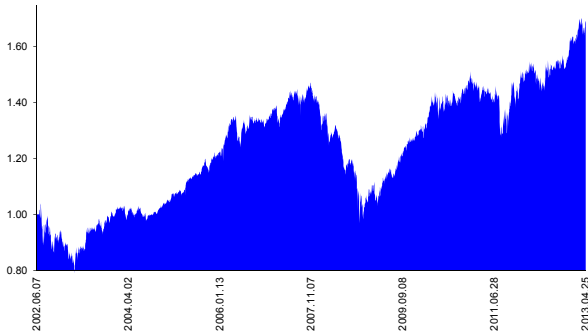
Kezelője: UNIQA Biztosító Zrt.
 Címe: 1134 Budapest, Róbert Károly krt. 70-74.

*A kockázat és a hozam hétfokozatú skálán kerül értékelésre, ahol 1 a legalacsonyabb kockázat és hozam, 7 a legmagasabb.

Internet: www.uniqa.hu E-mail: info@uniqa.hu

Referenciaindex: 70% MSCI DM World Index (az érvényes MNB árfolyamokon magyar forintra váltva) + 30% MAX Composite

Árfolyamalakulás



Befektési stratégia

Az eszközalap befektetési alapokba fektethet. Célzott összetétele szerint 30%-ban a lehető legnagyobb biztonságot jelentő magyar állampapírba fektető befektetési alapokat, 70%-ban pedig fejlett és fejlődő piaci részvény befektetési alapokat tartalmaz. Készpénz, bankbetét maximum 20%-ban megengedett.

Ajánlott befektetési időtáv

A részvénytúlsúly miatt csak 8-10 év feletti befektetési időhorizonttól ajánlható.

Kockázatok

Devizakockázat, részvénykockázat, kamatkockázat.

Befektetési összetétel**

Futura Pénzpiaci Alap	3.16%
Futura Kötvény Alap	29.59%
Futura BUX Indexkövető Alap	7.68%
Raiffeisen Emerging Markets Aktien	19.70%
Fidelity Funds Global Focus Fund	37.39%

A mögöttes befektetési alapok adatai és historikus hozammutató***

Befektetési eszközök	Befektetési terület	1 hó	1 év	5 év átl.	idei év	előző év
Pénzpiaci	Magyarország	0.41%	6.55%	6.65%	1.96%	7.09%
Kötvény	Magyarország	2.13%	16.98%	9.25%	5.49%	19.66%
Részvény	Magyarország	2.22%	2.73%	-6.15%	2.08%	3.28%
Részvény	Fejlesztő piacok	3.19%	9.06%	5.08%	2.25%	15.55%
Részvény	Globális	4.78%	19.51%	4.95%	12.77%	15.37%

Készpénz 2.48%

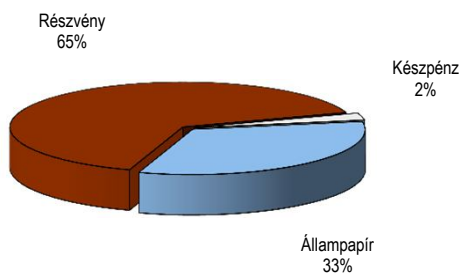
** A mögöttes alapok által felszámított alapkezelői költség

1.41%

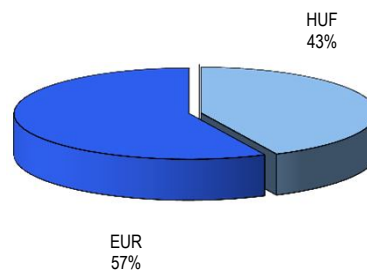
*** Forrás: Bloomberg

*** Az adatok lekérdezésének időpontja: 2013. 5. 9. 16:20

Befektetések megoszlása****



Befektetések devizamegoszlása



**** Forrás: Bloomberg, alapkezelők, UNIQA

Teljesítménystatisztika

1 havi hozam	-1.06%
3 havi hozam	3.76%
éves hozam	13.07%
hozam indulás óta	68.34%
havi átlaghozam	0.52%
éves átlaghozam	6.11%

	jan	febr	márc	ápr	máj	jún	júl	aug	szept	okt	nov	dec	Össz:*
2009.	5.9%	-5.2%	4.4%	2.6%	3.7%	-1.4%	3.0%	3.9%	2.3%	0.8%	1.1%	1.8%	24.9%
2010.	0.7%	1.2%	6.3%	0.6%	-1.5%	1.7%	2.8%	-1.8%	0.2%	0.8%	3.2%	2.5%	17.7%
2011.	0.0%	-0.8%	-1.7%	0.4%	-0.5%	-2.1%	1.6%	-8.2%	2.0%	5.3%	-0.6%	5.2%	0.0%
2012.	1.3%	2.0%	1.6%	-2.7%	-0.4%	-1.9%	2.6%	0.7%	0.3%	-0.8%	-0.4%	4.0%	6.2%
2013.	1.7%	1.0%	4.3%	-1.1%									6.1%

*Az összesített adat nem azonos az éves hozammal, csupán tájékoztató jellegű!

A múltbéli teljesítmények nem szükségszerűen jelzik a jövőbeni teljesítmények alakulását. A befektetési egységek értéke és hozama mind felfelé, mind felfelé változhat, amelyért a Biztosító nem vállal garanciát. A befektető akár a befektetett tőke összegét is elveszítheti. Külföldre befektető eszközalap esetében annak értéke a devizaárfolyamok elmozdulása miatt is változhat. A Biztosító mindent elkövetett annak biztosítására, hogy a leirtak alaposak és teljesek, és a vélemények megalapozottak legyenek. A Hírlevél nem befektetési ajánlat és nem is tekinthető az eszközalap vételére vagy eladására vonatkozó ajánlatnak.