



Kockázat: +++++ Elszámolás pénzneme: Magyar Forint  
 Várható hosszú távú hozam\*: +++++ Indulás dátuma: 2002. június

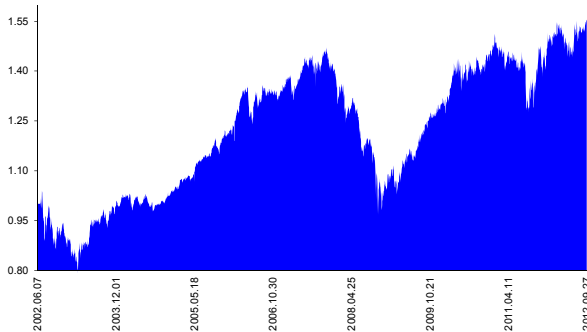
Kezelője: UNIQA Biztosító Zrt.  
 Címe: 1134 Budapest, Róbert Károly krt. 70-74.

\*A kockázat és a hozam hétfokozatú skálán kerül értékelésre, ahol 1 a legalacsonyabb kockázat és hozam, 7 a legmagasabb.

Internet: www.uniqa.hu E-mail: info@uniqa.hu

Referenciaindex: 70% MSCI DM World Index (az érvényes MNB árfolyamokon magyar forintra váltva) + 30% MAX Composite

**Árfolyamalakulás**



**Befektési stratégia**

Az eszközalap befektetési alapokba fektethet. Célzott összetétele szerint 30%-ban a lehető legnagyobb biztonságot jelentő magyar állampapírba fektető befektetési alapokat, 70%-ban pedig fejlett és fejlődő piaci részvény befektetési alapokat tartalmaz. Készpénz, bankbetét maximum 20%-ban megengedett.

**Ajánlott befektetési időtáv**

A részvénytúlsúly miatt csak 8-10 év feletti befektetési időhorizonttól ajánlható.

**Kockázatok**

Devizakockázat, részvénykockázat, kamatkockázat.

**Befektetési összetétel\*\***

Futura Pénzpiaci Alap	3.00%
Futura Kötvény Alap	26.60%
Futura BUX Indexkövető Alap	7.85%
Raiffeisen Emerging Markets Aktien	13.97%
QUANTIS Global Developed Markets	47.86%

**A mögöttes befektetési alapok adatai és historikus hozammutató\*\*\***

Befektetési eszközök	Befektetési terület	1 hó	1 év	5 év átl.	idei év	előző év
Pénzpiaci	Magyarország	0.60%	6.05%	6.61%	5.45%	4.42%
Kötvény	Magyarország	0.82%	9.28%	6.27%	14.29%	1.28%
Részvény	Magyarország	7.64%	19.42%	-9.34%	8.07%	-19.38%
Részvény	Fejlődő piacok	3.70%	21.78%	2.00%	12.58%	-18.10%
Részvény	Globális	3.16%	19.18%		10.73%	-9.88%

Készpénz 0.72%

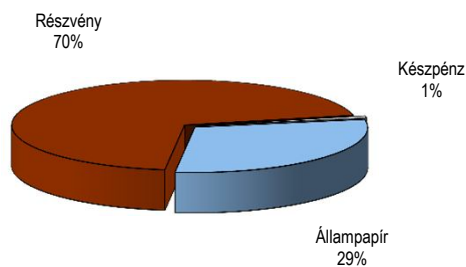
\*\* A mögöttes alapok által felszámított alapkezelői költség

1.66%

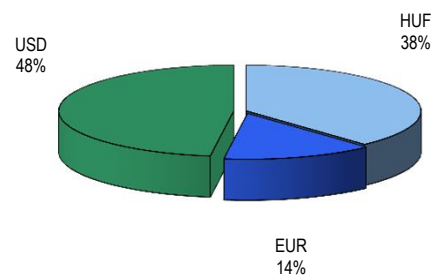
\*\*\* Forrás: Bloomberg

\*\*\* Az adatok lekérdezésének időpontja: 2012. 10. 5. 12:24

**Befektetések megoszlása\*\*\*\***



**Befektetések devizamegoszlása**



\*\*\*\* Forrás: Bloomberg, alapkezelők, UNIQA

**Teljesítménystatisztika**

1 havi hozam	1.21%
3 havi hozam	5.26%
éves hozam	18.54%
hozam indulás óta	53.13%
havi átlaghozam	0.42%
éves átlaghozam	5.02%

	jan	febr	márc	ápr	máj	jún	júl	aug	szept	okt	nov	dec	Össz:*
2008.	-5.6%	3.0%	-5.8%	1.6%	-2.2%	-5.4%	-2.3%	0.4%	-3.3%	-10.0%	0.6%	0.7%	-25.5%
2009.	5.9%	-5.2%	4.4%	2.6%	3.7%	-1.4%	3.0%	3.9%	2.3%	0.8%	1.1%	1.8%	24.9%
2010.	0.7%	1.2%	6.3%	0.6%	-1.5%	1.7%	2.8%	-1.8%	0.2%	0.8%	3.2%	2.5%	17.7%
2011.	0.0%	-0.8%	-1.7%	0.4%	-0.5%	-2.1%	1.6%	-8.2%	2.0%	5.3%	-0.6%	5.2%	0.0%
2012.	1.3%	2.0%	1.6%	-2.7%	-0.4%	-1.9%	2.6%	0.7%	0.3%				3.4%

\*Az összesített adat nem azonos az éves hozammal, csupán tájékoztató jellegű!

A múltbéli teljesítmények nem szükségszerűen jelzik a jövőbeni teljesítmények alakulását. A befektetési egységek értéke és hozama mind lefelé, mind felfelé változhat, amelyért a Biztosító nem vállal garanciát. A befektető akár a befektetett tőke összegét is elveszítheti. Külföldre befektető eszközalap esetében annak értéke a devizaárfolyamok elmozdulása miatt is változhat. A Biztosító mindent elkövetett annak biztosítására, hogy a leirtak alaposak és teljeseek, és a vélemények megalapozottak legyenek. A Hírlevél nem befektetési ajánlat és nem is tekinthető az eszközalap vételére vagy eladására vonatkozó ajánlatnak.