

Progresszív eszközalap

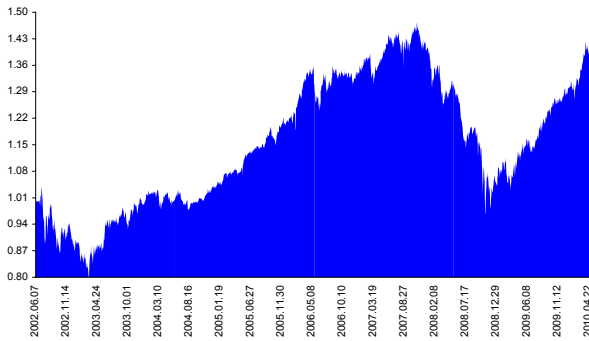
Kockázat: +++++ Elszámolás pénzneme: Magyar Forint
 Várható hosszútávú hozam*: +++++ Indulás dátuma: 2002. június

Kezelője: UNIQA Biztosító Zrt.
 Címe: 1134 Budapest, Róbert Károly krt. 76-78.
 Internet: www.uniqavk.hu
 E-mail: info@uniqa.hu



*A kockázat és a hozam hétfokozatú skálán kerül értékelésre, ahol 1 a legalacsonyabb kockázat és hozam, 7 a legmagasabb.

Árfolyamalakulás



Befektési stratégia

Az eszközalap befektetési alapokba fektethet. Célzott összetétele szerint 30%-ban a lehető legnagyobb biztonságot jelentő magyar állampapírba fektető befektetési alapokat, 70%-ban pedig fejlett és fejlődő piaci részvény befektetési alapokat tartalmaz. Készpénz, bankbetét maximum 20%-ban megengedett.

Ajánlott befektetési időtáv

A részvénytúlsúly miatt csak 8-10 év feletti befektetési időhorizonttól ajánlható.

Kockázatok

Devizakockázat, részvénykockázat, kamatkockázat.

Befektetési összetétel**

Futura Pénzpiaci Alap	11.53%
Futura Kötvény Alap	18.39%
Futura BUX Indexkövető Alap	18.98%
Raiffeisen Osteuropa Aktien	4.21%
ING (L) Invest European Equity	8.51%
Templeton Asian Growth	7.48%
Credit Suisse Latin America	7.34%
UNIQA World Selection	6.93%
HSBC GIF HALBIS Global Macro	13.28%

Készpénz 3.35%

** A mögöttes alapok által felszámított alapkezelői költség 1.21%

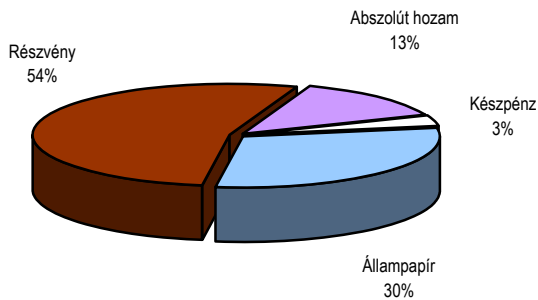
A mögöttes befektetési alapok adatai és historikus hozammutatói***

Befektetési eszközök	Befektetési terület	1 hó	1 év	5 év átl.	2009	2008
Pénzpiaci	Magyarország	0.26%	9.25%	7.12%	2.01%	10.12%
Kötvény	Magyarország	-1.36%	22.02%	5.94%	6.16%	11.63%
Részvény	Magyarország	-9.42%	62.96%	3.91%	5.36%	67.69%
Részvény	Kelet-Európa	-10.01%	53.91%	8.39%	7.46%	91.30%
Részvény	Nyugat-Európa	-7.09%	23.44%	0.37%	-3.04%	40.26%
Részvény	Ázsia	-2.27%	60.92%		14.80%	98.34%
Részvény	Latin-Amerika	-9.50%	48.38%	22.51%	-5.19%	106.06%
Részvény	Globális	-0.70%	30.67%	1.89%	10.06%	34.96%
Alternatív	Globális	-0.65%	2.79%		1.22%	5.09%

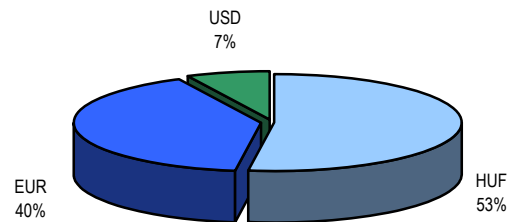
*** Forrás: Bloomberg

*** Az adatok lekérdezésének időpontja: 2010. 5. 10. 15:51

Befektetések megoszlása****



Befektetések devizamegoszlása



**** Forrás: Bloomberg, alapkezelők, UNIQA

Teljesítménystatisztika

1 havi hozam	0.68%
3 havi hozam	7.59%
éves hozam	25.83%
hozam indulás óta	39.38%
havi átlaghozam	0.41%
éves átlaghozam	4.86%

	jan	febr	márc	ápr	máj	jún	júl	aug	szept	okt	nov	dec	Össz.*
2006.	2.0%	3.9%	2.7%	1.5%	-4.4%	2.8%	0.1%	1.7%	-0.9%	0.1%	-2.2%	1.9%	9.3%
2007.	2.7%	1.7%	-1.3%	2.3%	2.7%	-0.5%	0.5%	-1.7%	1.8%	2.8%	-3.8%	-0.3%	6.8%
2008.	-5.6%	3.0%	-5.8%	1.6%	-2.2%	-5.4%	-2.3%	0.4%	-3.3%	-10.0%	0.6%	0.7%	-25.5%
2009.	5.9%	-5.2%	4.4%	2.6%	3.7%	-1.4%	3.0%	3.9%	2.3%	0.8%	1.1%	1.8%	24.9%
2010.	0.7%	1.2%	6.3%	0.6%									8.9%

*Az összesített adat nem azonos az éves hozammal, csupán tájékoztató jellegű!

A múltbéli teljesítmények nem szükségszerűen jelzik a jövőbeni teljesítmények alakulását. A befektetési egységek értéke és hozama mind lefelé, mind felfelé változhat, amelyért a Biztosító nem vállal garanciát. A befektető akár a befektetett tőke összegét is elveszítheti. Külföldre befektető eszközalap esetében annak értéke a devizaárfolyamok elmozdulása miatt is változhat. A Biztosító mindent elkövetett annak biztosítására, hogy a leírtak alapok és teljesek, és a vélemények megalapozottak legyenek. A Hírlevél nem befektetési ajánlat és nem is tekinthető az eszközalap vételére vagy eladására vonatkozó ajánlatnak.