

# Progresszív eszközalap

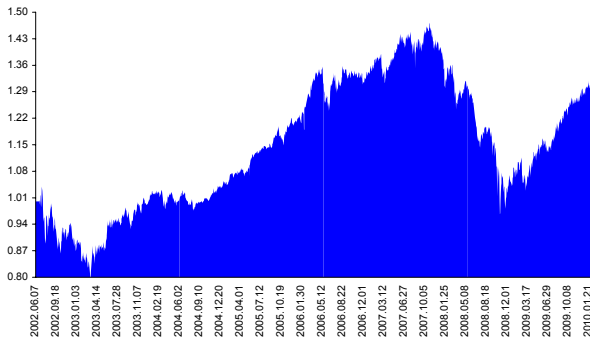
Kockázat: +++++ Elszámolás pénzneme: Magyar Forint  
 Várható hosszútávú hozam\*: +++++ Indulás dátuma: 2002. június

Kezelője: UNIQA Biztosító Zrt.  
 Címe: 1134 Budapest, Róbert Károly krt. 76-78.  
 Internet: www.uniqavk.hu  
 E-mail: info@uniqa.hu



\*A kockázat és a hozam hétfokozatú skálán kerül értékelésre, ahol 1 a legalacsonyabb kockázat és hozam, 7 a legmagasabb.

## Árfolyamalakulás



## Befektési stratégia

Az eszközalap befektetési alapokba fektethet. Célzott összetétele szerint 30%-ban a lehető legnagyobb biztonságot jelentő magyar állampapírba fektető befektetési alapokat, 70%-ban pedig fejlett és fejlődő piaci részvény befektetési alapokat tartalmaz. Készpénz, bankbetét maximum 20%-ban megengedett.

## Ajánlott befektetési időtáv

A részvénytúlsúly miatt csak 8-10 év feletti befektetési időhorizonttól ajánlható.

## Kockázatok

Devizakockázat, részvénykockázat, kamatkockázat.

## Befektetési összetétel\*\*

Futura Pénzpiaci Alap	11.97%
Futura Kötvény Alap	17.98%
Futura BUX Indexkövető Alap	17.62%
Raiffeisen Osteuropa Aktien	2.68%
ING (L) Invest European Equity	8.70%
Templeton Asian Growth	4.41%
Credit Suisse Latin America	4.16%
UNIQA World Selection	4.55%
UNIQA Financial Opportunities	9.06%
HSBC GIF HALBIS Global Macro	8.62%
Készpénz	10.25%

\*\* A mögöttes alapok által felszámított alapkezelői költség 1.12%

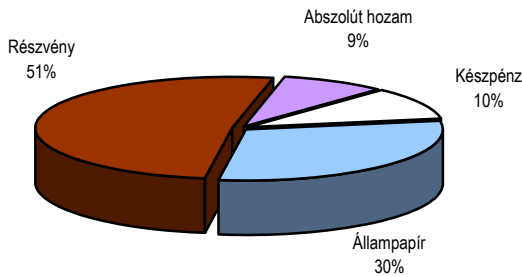
## A mögöttes befektetési alapok adatai és historikus hozammutatói\*\*\*

Befektetési eszközök	Befektetési terület	1 hó	1 év	5 év átl.	2009	2008
Pénzpiaci	Magyarország	0.66%	10.36%	7.26%	0.66%	10.12%
Kötvény	Magyarország	2.51%	18.36%	5.72%	2.51%	11.63%
Részvény	Magyarország	1.35%	77.87%	3.87%	0.50%	67.69%
Részvény	Kelet-Európa	5.56%	128.42%	8.07%	7.21%	91.30%
Részvény	Nyugat-Európa	-2.75%	41.55%	0.90%	-1.46%	40.26%
Részvény	Ázsia	-0.47%	85.88%		-0.16%	98.34%
Részvény	Latin-Amerika	-8.32%	93.01%	22.61%	-5.22%	106.06%
Részvény	Globális	1.39%	34.18%	0.02%	1.63%	34.96%
Részvény	Nyugat-Európa	-0.10%	4.05%	2.27%	-0.10%	5.05%
Alternatív	Globális	0.48%	4.50%		0.48%	5.09%

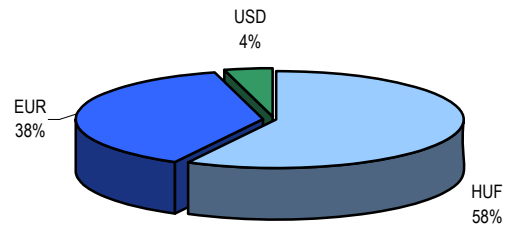
\*\*\* Forrás: Bloomberg

\*\*\* Az adatok lekérdezésének időpontja: 2010. 2. 9. 15:46

## Befektetések megoszlása\*\*\*\*



## Befektetések devizamegoszlása



\*\*\*\* Forrás: Bloomberg, alapkezelők, UNIQA

## Teljesítménystatisztika

	jan	febr	márc	ápr	máj	jún	júl	aug	szept	okt	nov	dec	Össz:*	
1 havi hozam	0.73%													
3 havi hozam	1.98%													
éves hozam	19.58%													
hozam indulás óta	29.55%													
havi átlaghozam	0.32%													
éves átlaghozam	3.77%													
	2006.	2.0%	3.9%	2.7%	1.5%	-4.4%	2.8%	0.1%	1.7%	-0.9%	0.1%	-2.2%	1.9%	9.3%
	2007.	2.7%	1.7%	-1.3%	2.3%	2.7%	-0.5%	0.5%	-1.7%	1.8%	2.8%	-3.8%	-0.3%	6.8%
	2008.	-5.6%	3.0%	-5.8%	1.6%	-2.2%	-5.4%	-2.3%	0.4%	-3.3%	-10.0%	0.6%	0.7%	-25.5%
	2009.	5.9%	-5.2%	4.4%	2.6%	3.7%	-1.4%	3.0%	3.9%	2.3%	0.8%	1.1%	1.8%	24.9%
	2010.	0.7%												0.7%

\*Az összesített adat nem azonos az éves hozammal, csupán tájékoztató jellegű!

A múltbéli teljesítmények nem szükségszerűen jelzik a jövőbeni teljesítmények alakulását. A befektetési egységek értéke és hozama mind lefelé, mind felfelé változhat, amelyért a Biztosító nem vállal garanciát. A befektető akár a befektetett tőke összegét is elveszítheti. Külföldre befektető eszközalap esetében annak értéke a devizaárfolyamok elmozdulása miatt is változhat. A Biztosító mindent elkövetett annak biztosítására, hogy a leírt alapok és teljesek, és a vélemények megalapozottak legyenek. A Hírlével nem befektetési ajánlat és nem is tekinthető az eszközalap vételére vagy eladására vonatkozó ajánlatnak.