



Kockázat: +++++ Elszámolás pénzneme: Magyar Forint
 Várható hosszú távú hozam*: +++++ Indulás dátuma: 2002. június

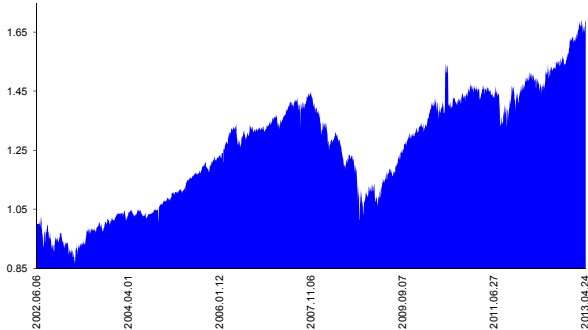
Kezelője: UNIQA Biztosító Zrt.
 Címe: 1134 Budapest, Róbert Károly krt. 70-74.

*A kockázat és a hozam hétfokozatú skálán kerül értékelésre, ahol 1 a legalacsonyabb kockázat és hozam, 7 a legmagasabb.

Internet: www.uniqa.hu E-mail: info@uniqa.hu

Referenciaindex: 50% MSCI DM World Index (az érvényes MNB árfolyamokon magyar forintra váltva) + 50% MAX Composite

Árfolyamalakulás



Befektetési stratégia

Az eszközalap befektetési alapokba fektethet. Célzott összetétele szerint 50%-ban a lehető legnagyobb biztonságot jelentő magyar állampapírba fektető befektetési alapokat, szintén 50%-ban pedig fejlett és fejlődő piaci részvény befektetési alapokat tartalmaz. Készpénz, bankbetét maximum 20%-ban megengedett.

Ajánlott befektetési időtáv

A kiegyensúlyozott befektetési stratégia miatt 5-7 éves befektetési időhorizonttól ajánlható.

Kockázatok

Devizakockázat, részvénykockázat, kamatkockázat.

Befektetési összetétel**

Futura Pénzpiaci Alap	8.55%
Futura Kötvény Alap	36.97%
Futura BUX Indexkövető Alap	4.49%
Raiffeisen Emerging Markets Aktien	13.99%
Fidelity Funds Global Focus Fund	31.03%

A mögöttes befektetési alapok adatai és historikus hozammutató***

Befektetési eszközök	Befektetési terület	1 hó	1 év	5 év átl.	idei év	előző év
Pénzpiaci	Magyarország	0.41%	6.55%	6.65%	1.96%	7.09%
Kötvény	Magyarország	2.13%	16.98%	9.25%	5.49%	19.66%
Részvény	Magyarország	2.22%	2.73%	-6.15%	2.08%	3.28%
Részvény	Fejlesztő piacok	3.19%	9.06%	5.08%	2.25%	15.55%
Részvény	Globális	4.78%	19.51%	4.95%	12.77%	15.37%

Készpénz 4.98%

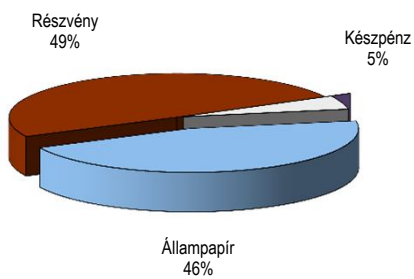
** A mögöttes alapok által felszámított alapkezelői költség

1.27%

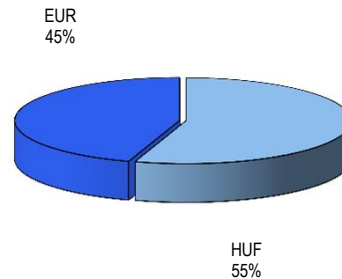
*** Forrás: Bloomberg

*** Az adatok lekérdezésének időpontja: 2013. 5. 9. 16:18

Befektetések megoszlása****



Befektetések devizamegoszlása



**** Forrás: Bloomberg, alapkezelők, UNIQA

Teljesítménystatisztika

1 havi hozam	-0.46%
3 havi hozam	3.62%
éves hozam	13.18%
hozam indulás óta	68.21%
havi átlaghozam	0.51%
éves átlaghozam	6.10%

	jan	febr	márc	ápr	máj	jún	júl	aug	szept	okt	nov	dec	Össz:*
2009.	4.0%	-5.4%	3.8%	3.0%	3.4%	-0.8%	3.1%	3.7%	2.3%	0.8%	1.1%	1.3%	21.9%
2010.	0.9%	0.3%	4.7%	0.7%	-1.4%	1.1%	10.8%	-9.0%	0.8%	0.6%	1.2%	2.2%	12.5%
2011.	1.0%	-0.5%	-0.8%	0.8%	-0.7%	-1.5%	0.9%	-6.0%	1.1%	3.8%	-1.8%	3.8%	-0.2%
2012.	1.6%	1.7%	1.0%	-1.0%	-0.8%	-0.5%	2.3%	0.8%	0.6%	-0.2%	-0.1%	3.5%	9.0%
2013.	1.4%	0.9%	3.4%	-0.5%									5.3%

*Az összesített adat nem azonos az éves hozammal, csupán tájékoztató jellegű!

A múltbéli teljesítmények nem szükségszerűen jelzik a jövőbeni teljesítmények alakulását. A befektetési egységek értéke és hozama mind lefelé, mind felfelé változhat, amelyért a Biztosító nem vállal garanciát. A befektető akár a befektetett tőke összegét is elveszítheti. Külföldre befektető eszközalap esetében annak értéke a devizaárfolyamok elmozdulása miatt is változhat. A Biztosító mindent elkövetett annak biztosítására, hogy a leírtak alaposak és teljesek, és a vélemények megalapozottak legyenek. A Hírlevél nem befektetési ajánlat és nem is tekinthető az eszközalap vételére vagy eladására vonatkozó ajánlatnak.