



Kockázat: +++++ Elszámolás pénzneme: Magyar Forint
 Várható hosszú távú hozam*: +++++ Indulás dátuma: 2002. június

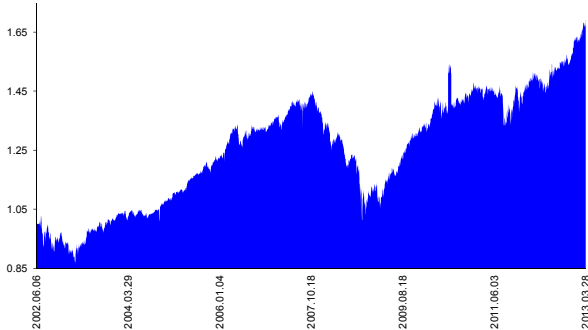
Kezelője: UNIQA Biztosító Zrt.
 Címe: 1134 Budapest, Róbert Károly krt. 70-74.

*A kockázat és a hozam hétfokozatú skálán kerül értékelésre, ahol 1 a legalacsonyabb kockázat és hozam, 7 a legmagasabb.

Internet: www.uniqa.hu E-mail: info@uniqa.hu

Referenciaindex: 50% MSCI DM World Index (az érvényes MNB árfolyamokon magyar forintra váltva) + 50% MAX Composite

Árfolyamalakulás



Befektetési stratégia

Az eszközalap befektetési alapokba fektethet. Célzott összetétele szerint 50%-ban a lehető legnagyobb biztonságot jelentő magyar állampapírba fektető befektetési alapokat, szintén 50%-ban pedig fejlett és fejlődő piaci részvény befektetési alapokat tartalmaz. Készpénz, bankbetét maximum 20%-ban megengedett.

Ajánlott befektetési időtáv

A kiegyensúlyozott befektetési stratégia miatt 5-7 éves befektetési időhorizonttól ajánlható.

Kockázatok

Devizakockázat, részvénykockázat, kamatkockázat.

Befektetési összetétel**

| | |
|------------------------------------|--------|
| Futura Pénzpiaci Alap | 8.63% |
| Futura Kötvény Alap | 36.72% |
| Futura BUX Indexkövető Alap | 4.56% |
| Raiffeisen Emerging Markets Aktien | 14.88% |
| Fidelity Funds Global Focus Fund | 32.02% |

A mögöttes befektetési alapok adatai és historikus hozammutató***

| Befektetési eszközök | Befektetési terület | 1 hó | 1 év | 5 év átl. | idei év | előző év |
|----------------------|---------------------|--------|--------|-----------|---------|----------|
| Pénzpiaci | Magyarország | 0.51% | 6.88% | 6.71% | 1.55% | 7.09% |
| Kötvény | Magyarország | 1.39% | 18.66% | 8.92% | 3.29% | 19.66% |
| Részvény | Magyarország | -4.97% | -1.79% | -5.72% | -0.13% | 3.28% |
| Részvény | Fejlesztő piacok | -4.50% | 3.25% | 5.86% | -0.91% | 15.55% |
| Részvény | Globális | -1.51% | 11.77% | 4.96% | 7.63% | 15.37% |

Készpénz 3.18%

** A mögöttes alapok által felszámított alapkezelői költség

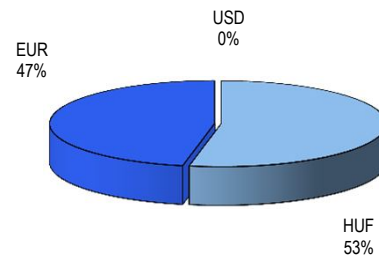
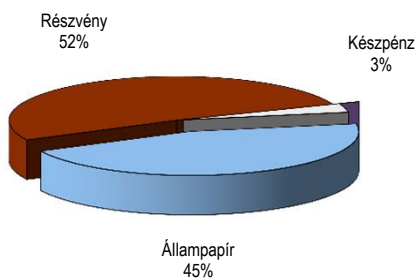
1.31%

*** Forrás: Bloomberg

*** Az adatok lekérdezésének időpontja: 2013. 4. 10. 13:59

Befektetések megoszlása****

Befektetések devizamegoszlása



**** Forrás: Bloomberg, alapkezelők, UNIQA

Teljesítménystatisztika

| | |
|-------------------|--------|
| 1 havi hozam | 3.72% |
| 3 havi hozam | 5.92% |
| éves hozam | 12.43% |
| hozam indulás óta | 68.99% |
| havi átlaghozam | 0.52% |
| éves átlaghozam | 6.22% |

| | jan | febr | márc | ápr | máj | jún | júl | aug | szept | okt | nov | dec | Össz:* |
|-------|------|-------|-------|-------|-------|-------|-------|-------|-------|-------|-------|------|--------|
| 2009. | 4.0% | -5.4% | 3.8% | 3.0% | 3.4% | -0.8% | 3.1% | 3.7% | 2.3% | 0.8% | 1.1% | 1.3% | 21.9% |
| 2010. | 0.9% | 0.3% | 4.7% | 0.7% | -1.4% | 1.1% | 10.8% | -9.0% | 0.8% | 0.6% | 1.2% | 2.2% | 12.5% |
| 2011. | 1.0% | -0.5% | -0.8% | 0.8% | -0.7% | -1.5% | 0.9% | -6.0% | 1.1% | 3.8% | -1.8% | 3.8% | -0.2% |
| 2012. | 1.6% | 1.7% | 1.0% | -1.0% | -0.8% | -0.5% | 2.3% | 0.8% | 0.6% | -0.2% | -0.1% | 3.5% | 9.0% |
| 2013. | 1.4% | 0.9% | 3.4% | | | | | | | | | | 5.8% |

*Az összesített adat nem azonos az éves hozammal, csupán tájékoztató jellegű!

A múltbéli teljesítmények nem szükségszerűen jelzik a jövőbeni teljesítmények alakulását. A befektetési egységek értéke és hozama mind lefelé, mind felfelé változhat, amelyért a Biztosító nem vállal garanciát. A befektető akár a befektetett tőke összegét is elveszítheti. Külföldre befektető eszközalap esetében annak értéke a devizaárfolyamok elmozdulása miatt is változhat. A Biztosító mindent elkövetett annak biztosítására, hogy a leirtak alaposak és teljeseek, és a vélemények megalapozottak legyenek. A Hírlevél nem befektetési ajánlat és nem is tekinthető az eszközalap vételére vagy eladására vonatkozó ajánlatnak.