



Kockázat: +++++ Elszámolás pénzneme: Magyar Forint  
 Várható hosszú távú hozam\*: +++++ Indulás dátuma: 2002. június

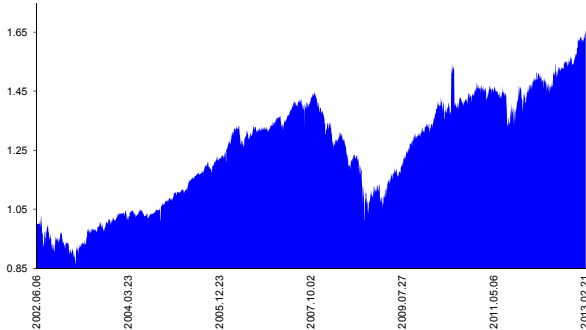
Kezelője: UNIQA Biztosító Zrt.  
 Címe: 1134 Budapest, Róbert Károly krt. 70-74.

\*A kockázat és a hozam hétfokozatú skálán kerül értékelésre, ahol 1 a legalacsonyabb kockázat és hozam, 7 a legmagasabb.

Internet: www.uniqa.hu E-mail: info@uniqa.hu

Referenciaindex: 50% MSCI DM World Index (az érvényes MNB árfolyamokon magyar forintra váltva) + 50% MAX Composite

**Árfolyamalakulás**



**Befektetési stratégia**

Az eszközalap befektetési alapokba fektethet. Célzott összetétele szerint 50%-ban a lehető legnagyobb biztonságot jelentő magyar állampapírba fektető befektetési alapokat, szintén 50%-ban pedig fejlett és fejlődő piaci részvény befektetési alapokat tartalmaz. Készpénz, bankbetét maximum 20%-ban megengedett.

**Ajánlott befektetési időtáv**

A kiegyensúlyozott befektetési stratégia miatt 5-7 éves befektetési időhorizonttól ajánlható.

**Kockázatok**

Devizakockázat, részvénykockázat, kamatkockázat.

**Befektetési összetétel\*\***

Futura Pénzpiaci Alap	9.15%
Futura Kötvény Alap	38.83%
Futura BUX Indexkövető Alap	5.01%
Raiffeisen Emerging Markets Aktien	15.20%
DWS Invest Global Equities	25.40%

**A mögöttes befektetési alapok adatai és historikus hozammutató\*\*\***

Befektetési eszközök	Befektetési terület	1 hó	1 év	5 év átl.	idei év	előző év
Pénzpiaci	Magyarország	0.51%	6.75%	6.69%	0.99%	7.09%
Kötvény	Magyarország	1.06%	16.25%	8.48%	1.77%	19.66%
Részvény	Magyarország	-2.54%	-1.89%	-5.58%	3.82%	3.28%
Részvény	Fejlesztő piacok	1.40%	5.03%	6.21%	3.65%	15.55%
Részvény	Globális	4.21%	8.11%	-0.57%	7.44%	4.87%

Készpénz 6.41%

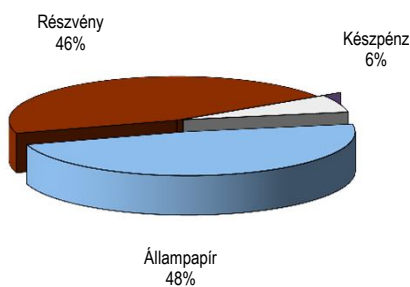
\*\* A mögöttes alapok által felszámított alapkezelői költség

1.37%

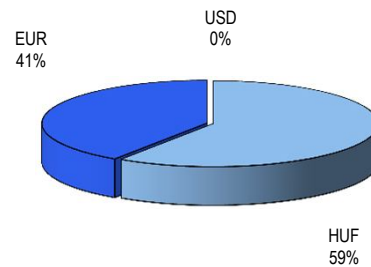
\*\*\* Forrás: Bloomberg

\*\*\* Az adatok lekérdezésének időpontja: 2013. 3. 7. 16:28

**Befektetések megoszlása\*\*\*\***



**Befektetések devizamegoszlása**



\*\*\*\* Forrás: Bloomberg, alapkezelők, UNIQA

**Teljesítménystatisztika**

1 havi hozam	-0.19%
3 havi hozam	5.22%
éves hozam	9.42%
hozam indulás óta	62.93%
havi átlaghozam	0.48%
éves átlaghozam	5.72%

	jan	febr	márc	ápr	máj	jún	júl	aug	szept	okt	nov	dec	Össz:*
<b>2009.</b>	4.0%	-5.4%	3.8%	3.0%	3.4%	-0.8%	3.1%	3.7%	2.3%	0.8%	1.1%	1.3%	21.9%
<b>2010.</b>	0.9%	0.3%	4.7%	0.7%	-1.4%	1.1%	10.8%	-9.0%	0.8%	0.6%	1.2%	2.2%	12.5%
<b>2011.</b>	1.0%	-0.5%	-0.8%	0.8%	-0.7%	-1.5%	0.9%	-6.0%	1.1%	3.8%	-1.8%	3.8%	-0.2%
<b>2012.</b>	1.6%	1.7%	1.0%	-1.0%	-0.8%	-0.5%	2.3%	0.8%	0.6%	-0.2%	-0.1%	3.5%	9.0%
<b>2013.</b>	1.4%	0.9%											2.3%

\*Az összesített adat nem azonos az éves hozammal, csupán tájékoztató jellegű!

A múltbéli teljesítmények nem szükségszerűen jelzik a jövőbeni teljesítmények alakulását. A befektetési egységek értéke és hozama mind lefelé, mind felfelé változhat, amelyért a Biztosító nem vállal garanciát. A befektető akár a befektetett tőke összegét is elveszítheti. Külföldre befektető eszközalap esetében annak értéke a devizaárfolyamok elmozdulása miatt is változhat. A Biztosító mindent elkövetett annak biztosítására, hogy a leírtak alaposak és teljesek, és a vélemények megalapozottak legyenek. A Hírlevél nem befektetési ajánlat és nem is tekinthető az eszközalap vételére vagy eladására vonatkozó ajánlatnak.