



Kockázat: +++++ Elszámolás pénzneme: Magyar Forint  
 Várható hosszú távú hozam\*: +++++ Indulás dátuma: 2002. június

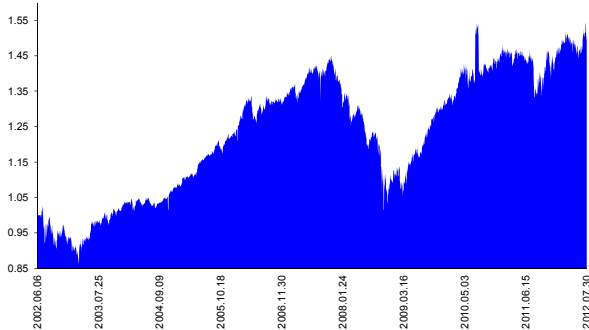
Kezelője: UNIQA Biztosító Zrt.  
 Címe: 1134 Budapest, Róbert Károly krt. 70-74.

\*A kockázat és a hozam hétfokozatú skálán kerül értékelésre, ahol 1 a legalacsonyabb kockázat és hozam, 7 a legmagasabb.

Internet: www.uniqa.hu E-mail: info@uniqa.hu

Referenciaindex: 50% MSCI DM World Index (az érvényes MNB árfolyamokon magyar forintra váltva) + 50% MAX Composite

**Árfolyamalakulás**



**Befektetési stratégia**

Az eszközalap befektetési alapokba fektethet. Célzott összetétele szerint 50%-ban a lehető legnagyobb biztonságot jelentő magyar állampapírba fektető befektetési alapokat, szintén 50%-ban pedig fejlett és fejlődő piaci részvény befektetési alapokat tartalmaz. Készpénz, bankbetét maximum 20%-ban megengedett.

**Ajánlott befektetési időtáv**

A kiegyensúlyozott befektetési stratégia miatt 5-7 éves befektetési időhorizonttól ajánlható.

**Kockázatok**

Devizakockázat, részvénykockázat, kamatkockázat.

**Befektetési összetétel\*\***

|                                    |        |
|------------------------------------|--------|
| Futura Pénzpiaci Alap              | 9.93%  |
| Futura Kötvény Alap                | 40.49% |
| Futura BUX Indexkövető Alap        | 5.49%  |
| Raiffeisen Emerging Markets Aktien | 11.62% |
| QUANTIS Global Developed Markets   | 32.47% |

**A mögöttes befektetési alapok adatai és historikus hozammutató\*\*\***

| Befektetési eszközök | Befektetési terület | 1 hó  | 1 év   | 5 év átl. | idei év | előző év |
|----------------------|---------------------|-------|--------|-----------|---------|----------|
| Pénzpiaci            | Magyarország        | 0.68% | 5.66%  | 6.58%     | 4.31%   | 4.42%    |
| Kötvény              | Magyarország        | 2.08% | 7.43%  | 6.17%     | 12.43%  | 1.28%    |
| Részvény             | Magyarország        | 4.19% | -9.72% | -9.90%    | 4.47%   | -19.38%  |
| Részvény             | Fejlődő piacok      | 1.16% | 2.47%  | 4.23%     | 11.16%  | -18.10%  |
| Részvény             | Globális            | 2.11% | 3.04%  |           | 7.08%   | -9.88%   |

Készpénz 0.00%

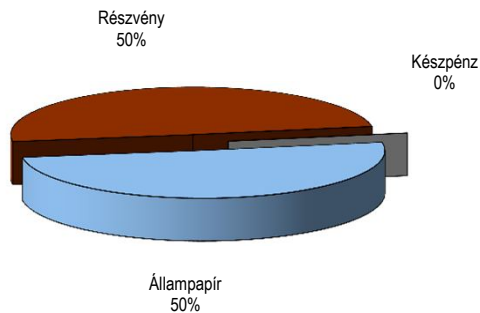
\*\* A mögöttes alapok által felszámított alapkezelői költség

1.47%

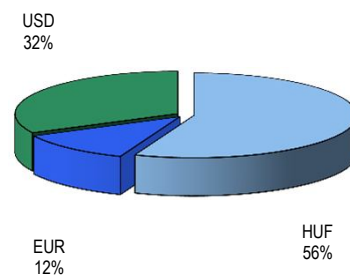
\*\*\* Forrás: Bloomberg

\*\*\* Az adatok lekérdezésének időpontja: 2012. 8. 8. 15:59

**Befektetések megoszlása\*\*\*\***



**Befektetések devizamegoszlása**



\*\*\*\* Forrás: Bloomberg, alapkezelők, UNIQA

**Teljesítménystatisztika**

|                   |        |
|-------------------|--------|
| 1 havi hozam      | 2.27%  |
| 3 havi hozam      | 1.20%  |
| éves hozam        | 4.12%  |
| hozam indulás óta | 50.41% |
| havi átlaghozam   | 0.41%  |
| éves átlaghozam   | 4.84%  |

|       | jan   | febr  | márc  | ápr   | máj   | jún   | júl   | aug   | szept | okt    | nov   | dec  | Össz:* |
|-------|-------|-------|-------|-------|-------|-------|-------|-------|-------|--------|-------|------|--------|
| 2008. | -4.2% | 1.9%  | -4.8% | 1.4%  | -1.4% | -4.2% | -0.7% | 0.4%  | -2.8% | -10.3% | 1.4%  | 1.0% | -20.7% |
| 2009. | 4.0%  | -5.4% | 3.8%  | 3.0%  | 3.4%  | -0.8% | 3.1%  | 3.7%  | 2.3%  | 0.8%   | 1.1%  | 1.3% | 21.9%  |
| 2010. | 0.9%  | 0.3%  | 4.7%  | 0.7%  | -1.4% | 1.1%  | 10.8% | -9.0% | 0.8%  | 0.6%   | 1.2%  | 2.2% | 12.5%  |
| 2011. | 1.0%  | -0.5% | -0.8% | 0.8%  | -0.7% | -1.5% | 0.9%  | -6.0% | 1.1%  | 3.8%   | -1.8% | 3.8% | -0.2%  |
| 2012. | 1.6%  | 1.7%  | 1.0%  | -1.0% | -0.8% | -0.5% | 2.3%  |       |       |        |       |      | 4.2%   |

\*Az összesített adat nem azonos az éves hozammal, csupán tájékoztató jellegű!

A múltbéli teljesítmények nem szükségszerűen jelzik a jövőbeni teljesítmények alakulását. A befektetési egységek értéke és hozama mind lefelé, mind felfelé változhat, amelyért a Biztosító nem vállal garanciát. A befektető akár a befektetett tőke összegét is elveszítheti. Külföldre befektető eszközalap esetében annak értéke a devizaárfolyamok elmozdulása miatt is változhat. A Biztosító mindent elkövetett annak biztosítására, hogy a leírtak alaposak és teljesek, és a vélemények megalapozottak legyenek. A Hírlevél nem befektetési ajánlat és nem is tekinthető az eszközalap vételére vagy eladására vonatkozó ajánlatnak.