

# Menedzselt eszközalap

Kockázat: +++++ Elszámolás pénzneme: Magyar Forint  
 Várható hosszútávú hozam\*: +++++ Indulás dátuma: 2002. június

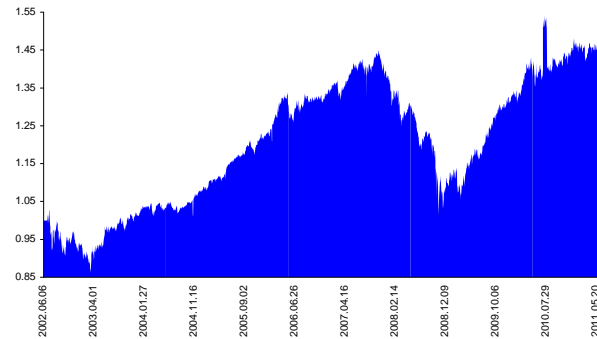
Kezelője: UNIQA Biztosító Zrt.  
 Címe: 1134 Budapest, Róbert Károly krt. 76-78.  
 Internet: www.uniqavk.hu  
 E-mail: info@uniqa.hu



\*A kockázat és a hozam hétfokozatú skálán kerül értékelésre, ahol 1 a legalacsonyabb kockázat és hozam, 7 a legmagasabb.

Referenciaindex: 50% MSCI DM World Index (az érvényes MNB árfolyamokon magyar forintra váltva) + 50% MAX Composite

## Árfolyamalakulás



## Befektetési stratégia

Az eszközalap befektetési alapokba fektethet. Célzott összetétele szerint 50%-ban a lehető legnagyobb biztonságot jelentő magyar állampapírba fektető befektetési alapokat, szintén 50%-ban pedig fejlett és fejlődő piaci részvény befektetési alapokat tartalmaz. Készpénz, bankbetét maximum 20%-ban megengedett.

## Ajánlott befektetési időtáv

A kiegyensúlyozott befektetési stratégia miatt 5-7 éves befektetési időhorizonttól ajánlható.

## Kockázatok

Devizakockázat, részvénykockázat, kamatkockázat.

## Befektetési összetétel\*\*

Futura Pénzpiaci Alap	7.69%
Futura Kötvény Alap	35.46%
Futura BUX Indexkövető Alap	11.62%
Raiffeisen Osteuropa Aktien	3.16%
ING (L) Invest European Equity	10.95%
Templeton Asian Growth	2.06%
Aberdeen Global - Latin America Equity	5.21%
QUANTIS Global Developed Markets	10.22%
UNIQA World Selection	7.72%
QUANTIS India Equity	3.07%
Készpénz	2.85%

\*\* A mögöttes alapok által felszámított alapkezelői költség

1.23%

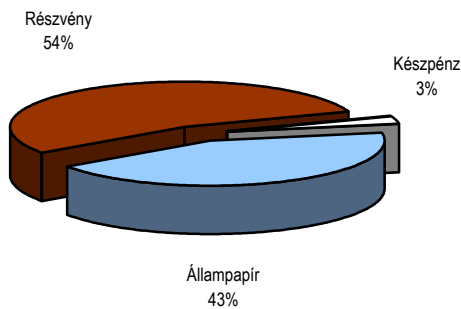
## A mögöttes befektetési alapok adatai és historikus hozammutatói\*\*\*

Befektetési eszközök	Befektetési terület	1 hó	1 év	5 év átl.	idei év	előző év
Pénzpiaci	Magyarország	0.40%	4.60%	6.80%	2.31%	4.57%
Kötvény	Magyarország	0.29%	10.38%	6.16%	6.63%	5.79%
Részvény	Magyarország	-2.92%	5.84%	-0.53%	6.93%	-3.44%
Részvény	Kelet-Európa	-0.55%	14.95%	2.75%	-3.51%	26.41%
Részvény	Nyugat-Európa	-3.61%	14.48%	-0.05%	0.53%	8.53%
Részvény	Ázsia	-2.47%	11.62%	14.05%	-7.90%	39.12%
Részvény	Latin-Amerika	1.35%			-0.12%	
Részvény	Globális	-1.05%	29.14%		3.55%	11.61%
Részvény	Globális	-1.60%			-7.78%	
Részvény	India	1.01%	10.66%		-7.76%	20.15%

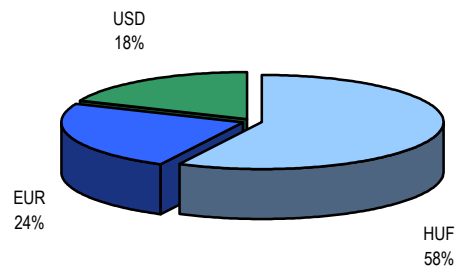
\*\*\* Forrás: Bloomberg

\*\*\* Az adatok lekérdezésének időpontja: 2011. 6. 9. 15:37

## Befektetések megoszlása\*\*\*\*



## Befektetések devizamegoszlása



\*\*\*\* Forrás: Bloomberg, alapkezelők, UNIQA

## Teljesítménystatisztika

	jan	febr	márc	ápr	máj	jún	júl	aug	szept	okt	nov	dec	Össz:*	
1 havi hozam	-0.67%													
3 havi hozam	0.14%													
éves hozam	4.95%													
hozam indulás óta	44.74%													
havi átlaghozam	0.41%													
éves átlaghozam	4.85%													
	<b>2007.</b>	1.8%	1.5%	-0.6%	1.9%	2.1%	-0.2%	0.4%	-1.2%	1.8%	2.1%	-3.1%	-1.5%	4.8%
	<b>2008.</b>	-4.2%	1.9%	-4.8%	1.4%	-1.4%	-4.2%	-0.7%	0.4%	-2.8%	-10.3%	1.4%	1.0%	-20.7%
	<b>2009.</b>	4.0%	-5.4%	3.8%	3.0%	3.4%	-0.8%	3.1%	3.7%	2.3%	0.8%	1.1%	1.3%	21.9%
	<b>2010.</b>	0.9%	0.3%	4.7%	0.7%	-1.4%	1.1%	10.8%	-9.0%	0.8%	0.6%	1.2%	2.2%	12.5%
	<b>2011.</b>	1.0%	-0.5%	-0.8%	0.8%	-0.7%								-0.1%

\*Az összesített adat nem azonos az éves hozammal, csupán tájékoztató jellegű!

A múltbéli teljesítmények nem szükségszerűen jelzik a jövőbeni teljesítmények alakulását. A befektetési egységek értéke és hozama mind lefelé, mind felfelé változhat, amelyért a Biztosító nem vállal garanciát. A befektető akár a befektetett tőke összegét is elveszítheti. Külföldre befektető eszközalap esetében annak értéke a devizaárfolyamok elmozdulása miatt is változhat. A Biztosító mindent elkövetett annak biztosítására, hogy a leírtak alaposak és teljesek, és a vélemények megalapozottak legyenek. A Hírlevél nem befektetési ajánlat és nem is tekinthető az eszközalap vételére vagy eladására vonatkozó ajánlatnak.