

Menedzselt eszközalap

Kezelője: UNIQA Biztosító Zrt.
 Címe: 1134 Budapest, Róbert Károly krt. 76-78.
 Internet: www.uniqavk.hu
 E-mail: info@uniqa.hu

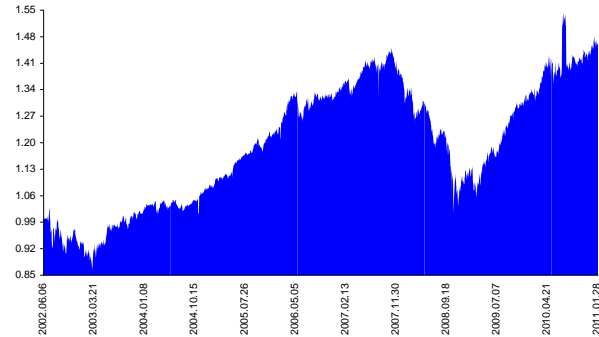


Kockázat*: +++++ Elszámolás pénzneme: Magyar Forint
 Várható hosszútávú hozam*: +++++ Indulás dátuma: 2002. június

*A kockázat és a hozam hétfokozatú skálán kerül értékelésre, ahol 1 a legalacsonyabb kockázat és hozam, 7 a legmagasabb.

Referenciaindex: 50% MSCI DM World Index (az érvényes MNB árfolyamokon magyar forintra váltva) + 50% MAX Composite

Árfolyamalakulás



Befektési stratégia

Az eszközalap befektetési alapokba fektethet. Célzott összetétele szerint 50%-ban a lehető legnagyobb biztonságot jelentő magyar állampapírba fektető befektetési alapokat, szintén 50%-ban pedig fejlett és fejlődő piaci részvény befektetési alapokat tartalmaz. Készpénz, bankbetét maximum 20%-ban megengedett.

Ajánlott befektetési időtáv

A kiegyensúlyozott befektetési stratégia miatt 5-7 éves befektetési időhorizonttól ajánlható.

Kockázatok

Devizakockázat, részvénykockázat, kamatkockázat.

Befektetési összetétel**

Futura Pénzpiaci Alap	7.43%
Futura Kötvény Alap	34.04%
Futura BUX Indexkövető Alap	11.61%
Raiffeisen Osteuropa Aktien	3.34%
ING (L) Invest European Equity	11.03%
Templeton Asian Growth	5.85%
Aberdeen Global - Latin America Equity	5.34%
QUANTIS Global Developed Markets	10.66%

A mögöttes befektetési alapok adatai és historikus hozammutatói***

Befektetési eszközök	Befektetési terület	1 hó	1 év	5 év átl.	2009	2008
Pénzpiaci	Magyarország	0.56%	4.59%	6.80%	0.70%	4.57%
Kötvény	Magyarország	3.12%	8.59%	5.79%	3.99%	5.79%
Részvény	Magyarország	4.56%	13.41%	-1.37%	10.21%	-3.44%
Részvény	Kelet-Európa	-1.18%	31.07%	1.50%	2.27%	26.41%
Részvény	Nyugat-Európa	4.24%	22.37%	-0.11%	6.31%	8.53%
Részvény	Ázsia	-9.82%	35.10%	11.76%	-7.11%	39.12%
Részvény	Latin-Amerika	-4.31%			-4.51%	
Részvény	Globális	2.76%	22.64%		2.44%	11.61%

Készpénz 10.71%

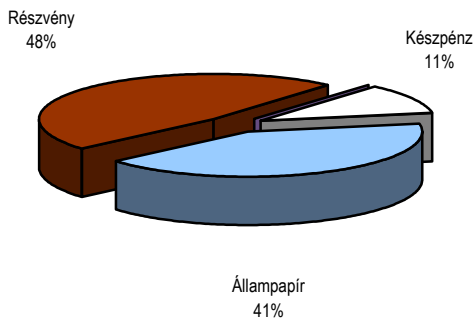
** A mögöttes alapok által felszámított alapkezelői költség

1.19%

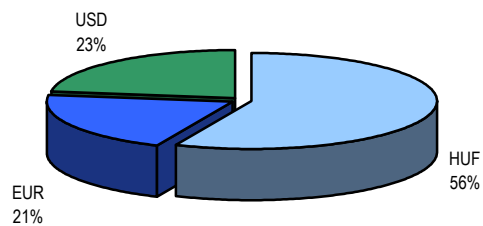
*** Forrás: Bloomberg

*** Az adatok lekérdezésének időpontja: 2011. 2. 11. 15:08

Befektetések megoszlása****



Befektetések devizamegoszlása



**** Forrás: Bloomberg, alapkezelők, UNIQA

Teljesítménystatisztika

1 havi hozam	1.03%
3 havi hozam	3.56%
éves hozam	10.40%
hozam indulás óta	46.49%
havi átlaghozam	0.44%
éves átlaghozam	5.24%

	jan	febr	márc	ápr	máj	jún	júl	aug	szept	okt	nov	dec	Össz:*
2007.	1.8%	1.5%	-0.6%	1.9%	2.1%	-0.2%	0.4%	-1.2%	1.8%	2.1%	-3.1%	-1.5%	4.8%
2008.	-4.2%	1.9%	-4.8%	1.4%	-1.4%	-4.2%	-0.7%	0.4%	-2.8%	-10.3%	1.4%	1.0%	-20.7%
2009.	4.0%	-5.4%	3.8%	3.0%	3.4%	-0.8%	3.1%	3.7%	2.3%	0.8%	1.1%	1.3%	21.9%
2010.	0.9%	0.3%	4.7%	0.7%	-1.4%	1.1%	10.8%	-9.0%	0.8%	0.6%	1.2%	2.2%	12.5%
2011.	1.0%												1.0%

*Az összesített adat nem azonos az éves hozammal, csupán tájékoztató jellegű!

A múltbéli teljesítmények nem szükségszerűen jelzik a jövőbeni teljesítmények alakulását. A befektetési egységek értéke és hozama mind lefelé, mind felfelé változhat, amelyért a Biztosító nem vállal garanciát. A befektető akár a befektetett tőke összegét is elveszítheti. Külföldre befektető eszközalap esetében annak értéke a devizaárfolyamok elmozdulása miatt is változhat. A Biztosító mindent elkövetett annak biztosítására, hogy a leirtak alaposak és teljesek, és a vélemények megalapozottak legyenek. A Hírlevél nem befektetési ajánlat és nem is tekinthető az eszközalap vételére vagy eladására vonatkozó ajánlatnak.