

Menedzselte eszközalap

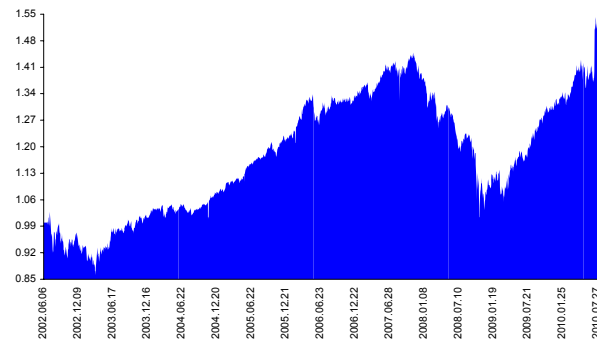
Kockázat*: +++++ Elszámolás pénzneme: Magyar Forint
 Várható hosszútávú hozam*: +++++ Indulás dátuma: 2002. június

Kezelője: UNIQA Biztosító Zrt.
 Címe: 1134 Budapest, Róbert Károly krt. 76-78.
 Internet: www.uniqa.hu
 E-mail: info@uniqa.hu



*A kockázat és a hozam hétfokozatú skálán kerül értékelésre, ahol 1 a legacsonyabb kockázat és hozam, 7 a legmagasabb.

Árfolyamalakulás



Befektetési stratégia

Az eszközalap befektetési alapokba fektethet. Célzott összetétele szerint 50%-ban a lehető legnagyobb biztonságot jelentő magyar állampapírba fektető befektetési alapokat, szintén 50%-ban pedig fejlett és fejlődő piaci részvény befektetési alapokat tartalmaz. Készpénz, bankbetét maximum 20%-ban megengedett.

Ajánlott befektetési időtáv

A kiegyensúlyozott befektetési stratégia miatt 5-7 éves befektetési időhorizonttól ajánlható.

Kockázatok

Devizakockázat, részvénykockázat, kamatkockázat.

Befektetési összetétel**

Futura Pénzpiaci Alap	20.84%
Futura Kötvény Alap	30.14%
Futura BUX Indexkövető Alap	10.44%
Raiffeisen Osteuropa Aktien	2.78%
ING (L) Invest European Equity	9.53%
Templeton Asian Growth	4.92%
Credit Suisse Latin America	4.51%
UNIQA World Selection	4.63%
QUANTIS Global Developed Markets	9.18%
Készpénz	3.01%

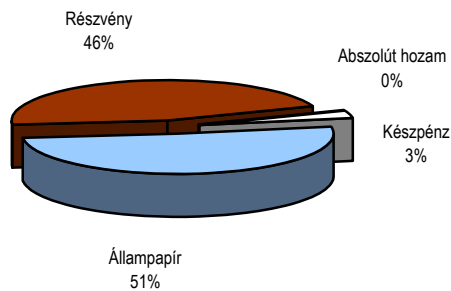
A mögöttes befektetési alapok adatai és historikus hozammutatói***

Befektetési eszközök	Befektetési terület	1 hó	1 év	5 év átl.	2009	2008
Pénzpiaci	Magyarország	0.28%	6.87%	6.88%	2.95%	10.12%
Kötvény	Magyarország	0.86%	13.45%	5.14%	6.90%	11.63%
Részvény	Magyarország	1.11%	25.37%	-0.98%	4.94%	67.69%
Részvény	Kelet-Európa	5.93%	37.26%	4.37%	12.04%	91.30%
Részvény	Nyugat-Európa	4.10%	14.75%	-0.36%	2.43%	40.26%
Részvény	Ázsia	0.77%	35.19%		16.53%	98.34%
Részvény	Latin-Amerika					106.06%
Részvény	Globális	2.48%	15.65%	-0.63%	6.94%	34.96%
Részvény	Globális	6.78%	13.11%		0.24%	

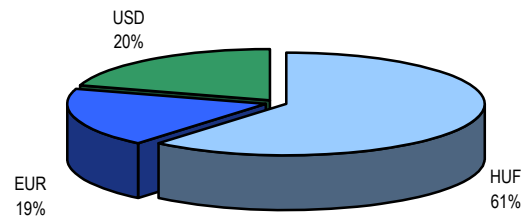
** A mögöttes alapok által felszámított alapkezelői költség: 1.16%

*** Forrás: Bloomberg *** Az adatok lekérdezésének időpontja: 2010. 8. 10. 14:42

Befektetések megoszlása****



Befektetések devizamegoszlása



**** Forrás: Bloomberg, alapkezelők, UNIQA

Teljesítménystatisztika

	jan	febr	márc	ápr	máj	jún	júl	aug	szept	okt	nov	dec	Össz:*	
1 havi hozam	9.68%													
3 havi hozam	9.93%													
éves hozam	27.44%													
hozam indulás óta	53.74%													
havi átlaghozam	0.54%													
éves átlaghozam	6.43%													
	2006.	1.5%	3.1%	2.1%	1.2%	-3.1%	1.3%	0.5%	1.1%	-0.7%	0.5%	-1.1%	1.5%	8.0%
	2007.	1.8%	1.5%	-0.6%	1.9%	2.1%	-0.2%	0.4%	-1.2%	1.8%	2.1%	-3.1%	-1.5%	4.8%
	2008.	-4.2%	1.9%	-4.8%	1.4%	-1.4%	-4.2%	-0.7%	0.4%	-2.8%	-10.3%	1.4%	1.0%	-20.7%
	2009.	4.0%	-5.4%	3.8%	3.0%	3.4%	-0.8%	3.1%	3.7%	2.3%	0.8%	1.1%	1.3%	21.9%
	2010.	0.9%	0.3%	4.7%	0.7%	-1.4%	1.1%	10.8%						17.8%

*Az összesített adat nem azonos az éves hozammal, csupán tájékoztató jellegű!

A múltbéli teljesítmények nem szükségszerűen jelzik a jövőbeni teljesítmények alakulását. A befektetési egységek értéke és hozama mind lefelé, mind felfelé változhat, amelyért a Biztosító nem vállal garanciát. A befektető akár a befektetett tőke összegét is elveszítheti. Külföldre befektető eszközalap esetében annak értéke a devizaárfolyamok elmozdulása miatt is változhat. A Biztosító mindent elkövetett annak biztosítására, hogy a leirtak alaposak és teljesek, és a vélemények megalapozottak legyenek. A Hírlevél nem befektetési ajánlat és nem is tekinthető az eszközalap vételére vagy eladására vonatkozó ajánlatnak.