

Menedzselte eszközalap

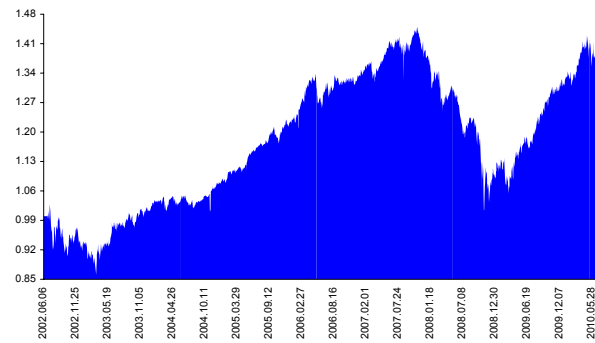
Kockázat: +++++ Elszámolás pénzneme: Magyar Forint
 Várható hosszútávú hozam*: +++++ Indulás dátuma: 2002. június

Kezelője: UNIQA Biztosító Zrt.
 Címe: 1134 Budapest, Róbert Károly krt. 76-78.
 Internet: www.uniqavk.hu
 E-mail: info@uniqa.hu



*A kockázat és a hozam hétfokozatú skálán kerül értékelésre, ahol 1 a legalacsonyabb kockázat és hozam, 7 a legmagasabb.

Árfolyamalakulás



Befektetési stratégia

Az eszközalap befektetési alapokba fektethet. Célzott összetétele szerint 50%-ban a lehető legnagyobb biztonságot jelentő magyar állampapírba fektető befektetési alapokat, szintén 50%-ban pedig fejlett és fejlődő piaci részvény befektetési alapokat tartalmaz. Készpénz, bankbetét maximum 20%-ban megengedett.

Ajánlott befektetési időtáv

A kiegyensúlyozott befektetési stratégia miatt 5-7 éves befektetési időhorizonttól ajánlható.

Kockázatok

Devizakockázat, részvénykockázat, kamatkockázat.

Befektetési összetétel**

Futura Pénzpiaci Alap	21.36%
Futura Kötvény Alap	30.61%
Futura BUX Indexkövető Alap	9.94%
Raiffeisen Osteuropa Aktien	2.80%
ING (L) Invest European Equity	9.66%
Templeton Asian Growth	5.16%
Credit Suisse Latin America	4.95%
UNIQA World Selection	4.78%
QUANTIS Global Developed Markets	9.73%

Készpénz 1.01%

** A mögöttes alapok által felszámított alapkezelői költség

1.18%

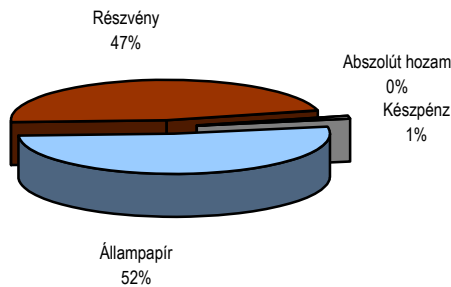
A mögöttes befektetési alapok adatai és historikus hozammutatói***

Befektetési eszközök	Befektetési terület	1 hó	1 év	5 év átl.	2009	2008
Pénzpiaci	Magyarország	0.17%	7.98%	6.93%	2.51%	10.12%
Kötvény	Magyarország	-1.48%	14.72%	4.90%	4.40%	11.63%
Részvény	Magyarország	-5.98%	34.58%	-1.13%	-4.67%	67.69%
Részvény	Kelet-Európa	-6.66%	43.10%	3.85%	1.85%	91.30%
Részvény	Nyugat-Európa	-3.16%	20.50%	-1.52%	-6.21%	40.26%
Részvény	Ázsia	-2.79%	49.10%		12.92%	98.34%
Részvény	Latin-Amerika	3.67%	38.19%	21.30%	-4.08%	106.06%
Részvény	Globális	-5.62%	17.58%	-1.40%	1.70%	34.96%
Részvény	Globális	-3.26%	14.01%		-9.35%	

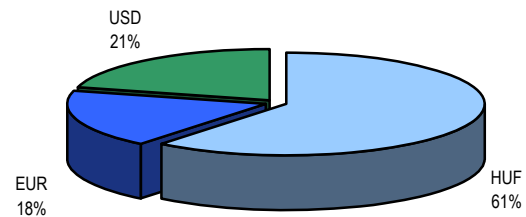
*** Forrás: Bloomberg

*** Az adatok lekérdezésének időpontja: 2010. 7. 8. 10:56

Befektetések megoszlása****



Befektetések devizamegoszlása



**** Forrás: Bloomberg, alapkezelők, UNIQA

Teljesítménystatisztika

	jan	febr	márc	ápr	máj	jún	júl	aug	szept	okt	nov	dec	Össz:*	
1 havi hozam	3.34%													
3 havi hozam	1.02%													
éves hozam	20.47%													
hozam indulás óta	40.16%													
havi átlaghozam	0.41%													
éves átlaghozam	4.85%													
	2006.	1.5%	3.1%	2.1%	1.2%	-3.1%	1.3%	0.5%	1.1%	-0.7%	0.5%	-1.1%	1.5%	8.0%
	2007.	1.8%	1.5%	-0.6%	1.9%	2.1%	-0.2%	0.4%	-1.2%	1.8%	2.1%	-3.1%	-1.5%	4.8%
	2008.	-4.2%	1.9%	-4.8%	1.4%	-1.4%	-4.2%	-0.7%	0.4%	-2.8%	-10.3%	1.4%	1.0%	-20.7%
	2009.	4.0%	-5.4%	3.8%	3.0%	3.4%	-0.8%	3.1%	3.7%	2.3%	0.8%	1.1%	1.3%	21.9%
	2010.	0.9%	0.3%	4.7%	0.7%	-1.4%	1.1%							6.3%

*Az összesített adat nem azonos az éves hozammal, csupán tájékoztató jellegű!

A múltbéli teljesítmények nem szükségszerűen jelzik a jövőbeni teljesítmények alakulását. A befektetési egységek értéke és hozama mind lefelé, mind felfelé változhat, amelyért a Biztosító nem vállal garanciát. A befektető akár a befektetett tőke összegét is elveszítheti. Külföldre befektető eszközalap esetében annak értéke a devizaárfolyamok elmozdulása miatt is változhat. A Biztosító mindent elkövetett annak biztosítására, hogy a leírtak alaposak és teljesek, és a vélemények megalapozottak legyenek. A Hírlevél nem befektetési ajánlat és nem is tekinthető az eszközalap vételére vagy eladására vonatkozó ajánlatnak.