

Menedzselte eszközalap

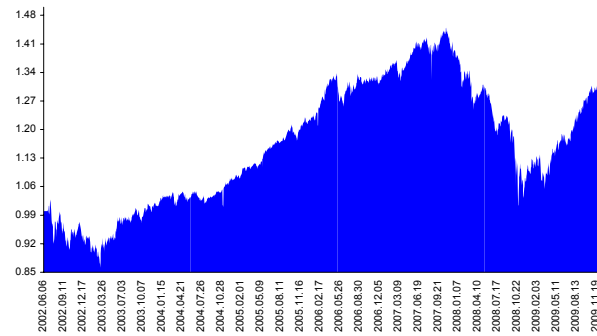
Kockázat: +++++ Elszámolás pénzneme: Magyar Forint
 Várható hosszú távú hozam*: +++++ Indulás dátuma: 2002. június

Kezelője: UNIQA Biztosító Zrt.
 Címe: 1134 Budapest, Róbert Károly krt. 76-78.
 Internet: www.uniqa.hu
 E-mail: info@uniqa.hu



*A kockázat és a hozam hétfokozatú skálán kerül értékelésre, ahol 1 a legalacsonyabb kockázat és hozam, 7 a legmagasabb.

Árfolyamalakulás



Befektési stratégia

Az eszközalap befektetési alapokba fektethet. Célzott összetétele szerint 50%-ban a lehető legnagyobb biztonságot jelentő magyar állampapírba fektető befektetési alapokat, szintén 50%-ban pedig fejlett és fejlődő piaci részvény befektetési alapokat tartalmaz. Készpénz, bankbetét maximum 20%-ban megengedett.

Ajánlott befektetési időtáv

A kiegyensúlyozott befektetési stratégia miatt 5-7 éves befektetési időhorizonttól ajánlható.

Kockázatok

Devizakockázat, részvénykockázat, kamatkockázat.

Befektetési összetétel**

Futura Pénzpiaci Alap	13.54%
Futura Kötvény Alap	42.73%
Futura BUX Indexkövető Alap	2.15%
Raiffeisen Osteuropa Aktien	3.57%
R88 A Fonds VT	7.01%
Templeton Asian Growth	5.74%
Credit Suisse Latin America	5.68%
UNIQA World Selection	4.02%
UNIQA Financial Opportunities	6.58%
HSBC GIF HALBIS Global Macro	6.68%
Készpénz	2.29%

** A mögöttes alapok által felszámított alapkezelői költség

1.09%

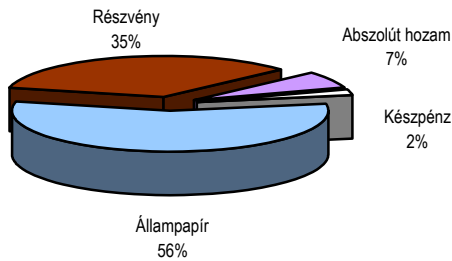
A mögöttes befektetési alapok adatai és historikus hozammutatói***

Befektetési eszközök	Befektetési terület	1 hó	1 év	5 év átl.	2009	2008
Pénzpiaci	Magyarország	0.89%	11.05%	7.38%	9.81%	7.15%
Kötvény	Magyarország	1.55%	15.97%	6.06%	13.67%	-0.39%
Részvény	Magyarország	3.30%	65.87%	5.48%	66.60%	-53.63%
Részvény	Kelet-Európa	5.02%	76.86%	7.93%	86.62%	-67.98%
Részvény	Nyugat-Európa	0.14%	3.11%	-4.72%	7.80%	-53.20%
Részvény	Ázsia	5.26%	87.80%		86.83%	-58.45%
Részvény	Latin-Amerika	6.63%	112.23%	27.13%	106.84%	-52.51%
Részvény	Globális	2.21%	23.35%	0.13%	30.17%	-42.32%
Részvény	Nyugat-Európa	0.01%	4.59%	3.29%	5.33%	-25.45%
Alternatív	Globális	0.06%	3.97%		4.42%	9.57%

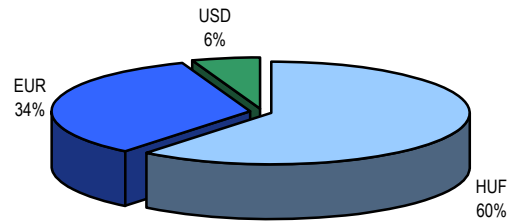
*** Forrás: Bloomberg

*** Az adatok lekérdezésének időpontja: 2009. 12. 9. 16:12

Befektetések megoszlása****



Befektetések devizamegoszlása



**** Forrás: Bloomberg, alapkezelők, UNIQA

Teljesítménystatisztika

	jan	febr	márc	ápr	máj	jún	júl	aug	szept	okt	nov	dec	Össz:*	
1 havi hozam	1.11%													
3 havi hozam	4.74%													
éves hozam	22.66%													
hozam indulás óta	30.11%													
havi átlaghozam	0.33%													
éves átlaghozam	3.92%													
	2005.	0.7%	1.5%	0.5%	-0.2%	3.2%	0.7%	1.6%	0.2%	2.7%	-2.7%	3.7%	0.5%	12.9%
	2006.	1.5%	3.1%	2.1%	1.2%	-3.1%	1.3%	0.5%	1.1%	-0.7%	0.5%	-1.1%	1.5%	8.0%
	2007.	1.8%	1.5%	-0.6%	1.9%	2.1%	-0.2%	0.4%	-1.2%	1.8%	2.1%	-3.1%	-1.5%	4.8%
	2008.	-4.2%	1.9%	-4.8%	1.4%	-1.4%	-4.2%	-0.7%	0.4%	-2.8%	-10.3%	1.4%	1.0%	-20.7%
	2009.	4.0%	-5.4%	3.8%	3.0%	3.4%	-0.8%	3.1%	3.7%	2.3%	0.8%	1.1%		20.3%

*Az összesített adat nem azonos az éves hozammal, csupán tájékoztató jellegű!

A műbéli teljesítmények nem szükségszerűen jelzik a jövőbeni teljesítmények alakulását. A befektetési egységek értéke és hozama mind lefelé, mind felfelé változhat, amelyért a Biztosító nem vállal garanciát. A befektető akár a befektetett tőke összegét is elveszítheti. Külföldre befektető eszközalap esetében annak értéke a devizaárfolyamok elmozdulása miatt is változhat. A Biztosító mindent elkövetett annak biztosítására, hogy a leírtak alaposak és teljesek, és a vélemények megalapozottak legyenek. A Hírlevél nem befektetési ajánlat és nem is tekinthető az eszközalap vételére vagy eladására vonatkozó ajánlatnak.