

Menedzselte eszközalap

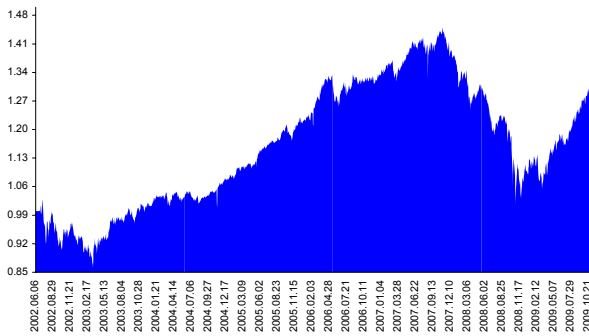
Kockázat: +++++ Elszámolás pénzneme: Magyar Forint
 Várható hosszútávú hozam*: +++++ Indulás dátuma: 2002. június

Kezelője: UNIQA Biztosító Zrt.
 Címe: 1134 Budapest, Róbert Károly krt. 76-78.
 Internet: www.uniqa.hu
 E-mail: info@uniqa.hu



*A kockázat és a hozam hétfokozatú skálán kerül értékelésre, ahol 1 a legalacsonyabb kockázat és hozam, 7 a legmagasabb.

Árfolyamalakulás



Befektési stratégia

Az eszközalap befektetési alapokba fektethet. Célzott összetétele szerint 50%-ban a lehető legnagyobb biztonságot jelentő magyar állampapírba fektető befektetési alapokat, szintén 50%-ban pedig fejlett és fejlődő piaci részvény befektetési alapokat tartalmaz. Készpénz, bankbetét maximum 20%-ban megengedett.

Ajánlott befektetési időtáv

A kiegyensúlyozott befektetési stratégia miatt 5-7 éves befektetési időhorizonttól ajánlható.

Kockázatok

Devizakockázat, részvénykockázat, kamatkockázat.

Befektetési összetétel**

Befektetési eszközök	Befektetési terület	1 hó	1 év	5 év átl.	2009	2008
Futura Pénzpiaci Alap	Pénzpiaci	0.61%	11.90%	7.44%	8.84%	7.15%
Futura Kötvény Alap	Kötvény	1.64%	19.00%	6.43%	11.94%	-0.39%
Futura BUX Indexkövető Alap	Részvény	3.67%	40.38%	6.33%	61.27%	-53.63%
Raiffeisen Osteuropa Aktien	Részvény	4.07%	32.06%	6.97%	77.69%	-67.98%
R88 A Fonds VT	Részvény	0.25%	-12.09%	-4.24%	7.65%	-53.20%
Templeton Asian Growth	Részvény	-2.55%	58.85%		74.17%	-58.45%
Credit Suisse Latin America	Részvény	3.57%	91.51%	26.71%	94.24%	-52.51%
UNIQA World Selection	Részvény	-0.22%	7.56%	0.01%	27.35%	-42.32%
UNIQA Financial Opportunities	Részvény	-0.06%	1.60%	4.32%	5.32%	-25.45%
HSBC GIF HALBIS Global Macro	Alternatív	-0.52%	4.65%		4.36%	9.57%
Készpénz						

A mögöttes befektetési alapok adatai és historikus hozammutatói***

Befektetési eszközök	Befektetési terület	1 hó	1 év	5 év átl.	2009	2008
Futura Pénzpiaci Alap	Pénzpiaci	0.61%	11.90%	7.44%	8.84%	7.15%
Futura Kötvény Alap	Kötvény	1.64%	19.00%	6.43%	11.94%	-0.39%
Futura BUX Indexkövető Alap	Részvény	3.67%	40.38%	6.33%	61.27%	-53.63%
Raiffeisen Osteuropa Aktien	Részvény	4.07%	32.06%	6.97%	77.69%	-67.98%
R88 A Fonds VT	Részvény	0.25%	-12.09%	-4.24%	7.65%	-53.20%
Templeton Asian Growth	Részvény	-2.55%	58.85%		74.17%	-58.45%
Credit Suisse Latin America	Részvény	3.57%	91.51%	26.71%	94.24%	-52.51%
UNIQA World Selection	Részvény	-0.22%	7.56%	0.01%	27.35%	-42.32%
UNIQA Financial Opportunities	Részvény	-0.06%	1.60%	4.32%	5.32%	-25.45%
HSBC GIF HALBIS Global Macro	Alternatív	-0.52%	4.65%		4.36%	9.57%

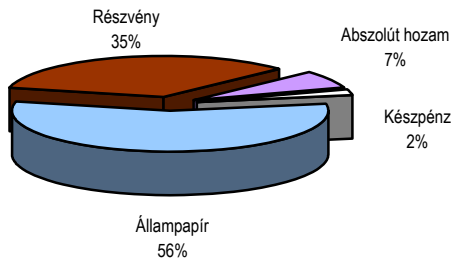
** A mögöttes alapok által felszámított alapkezelői költség

1.08%

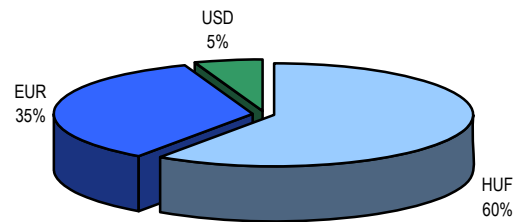
*** Forrás: Bloomberg

*** Az adatok lekérdezésének időpontja: 2009. 11. 9. 17:01

Befektetések megoszlása****



Befektetések devizamegoszlása



**** Forrás: Bloomberg, alapkezelők, UNIQA

Teljesítménystatisztika

	jan	febr	márc	ápr	máj	jún	júl	aug	szept	okt	nov	dec	Össz.*	
1 havi hozam	0.84%													
3 havi hozam	6.68%													
éves hozam	26.80%													
hozam indulás óta	28.69%													
havi átlaghozam	0.32%													
éves átlaghozam	3.78%													
	2005.	0.7%	1.5%	0.5%	-0.2%	3.2%	0.7%	1.6%	0.2%	2.7%	-2.7%	3.7%	0.5%	12.9%
	2006.	1.5%	3.1%	2.1%	1.2%	-3.1%	1.3%	0.5%	1.1%	-0.7%	0.5%	-1.1%	1.5%	8.0%
	2007.	1.8%	1.5%	-0.6%	1.9%	2.1%	-0.2%	0.4%	-1.2%	1.8%	2.1%	-3.1%	-1.5%	4.8%
	2008.	-4.2%	1.9%	-4.8%	1.4%	-1.4%	-4.2%	-0.7%	0.4%	-2.8%	-10.3%	1.4%	1.0%	-20.7%
	2009.	4.0%	-5.4%	3.8%	3.0%	3.4%	-0.8%	3.1%	3.7%	2.3%	0.8%			19.0%

*Az összesített adat nem azonos az éves hozammal, csupán tájékoztató jellegű!

A hirtelen feljövőteljesítmények nem szükségszerűen jelzik a jövőbeni teljesítmények alakulását. A befektetési egységek értéke és hozama mind lefelé, mind felfelé változhat, amelyért a Biztosító nem vállal garanciát. A befektető akár a befektetett tőke összegét is elveszítheti. Külföldre befektető eszközalap esetében annak értéke a devizaárfolyamok elmozdulása miatt is változhat. A Biztosító mindent elkövetett annak biztosítására, hogy a leírtak alaposak és teljesek, és a vélemények megalapozottak legyenek. A Hírlevél nem befektetési ajánlat és nem is tekinthető az eszközalap vételére vagy eladására vonatkozó ajánlatnak.