

Menedzselte eszközalap

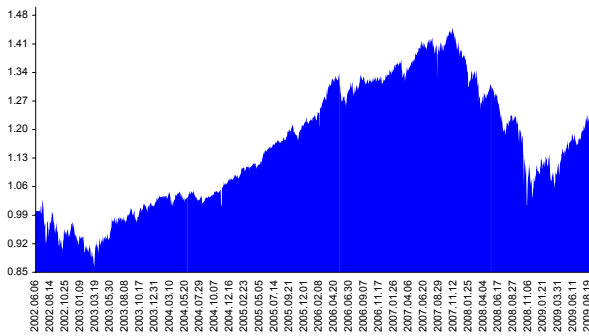
Kockázat: +++++ Elszámolás pénzneme: Magyar Forint
 Várható hosszútávú hozam*: +++++ Indulás dátuma: 2002. június

Kezelője: UNIQA Biztosító Zrt.
 Címe: 1134 Budapest, Róbert Károly krt. 76-78.
 Internet: www.uniqa.hu
 E-mail: info@uniqa.hu



*A kockázat és a hozam hétfokozatú skálán kerül értékelésre, ahol 1 a legacsonyabb kockázat és hozam, 7 a legmagasabb.

Árfolyamalakulás



Befektetési stratégia

Az eszközalap befektetési alapokba fektethet. Célzott összetétele szerint 50%-ban a lehető legnagyobb biztonságot jelentő magyar állampapírba fektető befektetési alapokat, szintén 50%-ban pedig fejlett és fejlődő piaci részvény befektetési alapokat tartalmaz. Készpénz, bankbetét maximum 20%-ban megengedett.

Ajánlott befektetési időtáv

A kiegyensúlyozott befektetési stratégia miatt 5-7 éves befektetési időhorizonttól ajánlható.

Kockázatok

Devizakockázat, részvénykockázat, kamatkockázat.

Befektetési összetétel**

Befektetési eszközök	Befektetési terület	1 hó	1 év	5 év átl.	2009	2008
Futura Pénzpiaci Alap	Pénzpiaci	0.87%	9.56%	7.46%	7.02%	7.15%
Futura Kötvény Alap	Kötvény	2.30%	8.29%		7.60%	-0.39%
Futura BUX Indexkövető Alap	Részvény	7.94%	-4.78%	6.98%	51.51%	-53.63%
Raiffeisen Osteuropa Aktien	Részvény	3.07%	-23.48%	6.02%	60.94%	-67.98%
R88 A Fonds VT	Részvény	0.46%	-32.92%	-3.92%	6.75%	-53.20%
Templeton Asian Growth	Részvény	-0.61%	9.13%		69.92%	-58.45%
Credit Suisse Latin America	Részvény	-1.68%	-5.35%	25.47%	63.11%	-52.51%
UNIQA World Selection	Részvény	2.35%	-9.13%	0.12%	27.73%	-42.32%
UNIQA Financial Opportunities	Részvény	0.76%	-12.58%	4.43%	4.03%	-25.45%
HSBC GIF HALBIS Global Macro	Alternatív	0.36%	9.14%		3.95%	9.57%
Készpénz						

A mögöttes befektetési alapok adatai és historikus hozammutatói***

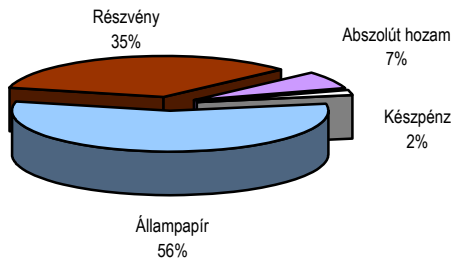
** A mögöttes alapok által felszámított alapkezelői költség

1.08%

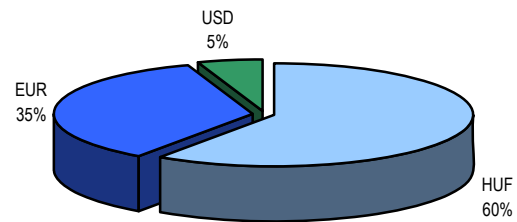
*** Forrás: Bloomberg

*** Az adatok lekérdezésének időpontja: 2009. 9. 14. 16:50

Befektetések megoszlása****



Befektetések devizamegoszlása



**** Forrás: Bloomberg, alapkezelők, UNIQA

Teljesítménystatisztika

	jan	febr	márc	ápr	máj	jún	júl	aug	szept	okt	nov	dec	Össz:*
1 havi hozam	0.7%	1.5%	0.5%	-0.2%	3.2%	0.7%	1.6%	0.2%	2.7%	-2.7%	3.7%	0.5%	12.9%
3 havi hozam	1.5%	3.1%	2.1%	1.2%	-3.1%	1.3%	0.5%	1.1%	-0.7%	0.5%	-1.1%	1.5%	8.0%
éves hozam	1.8%	1.5%	-0.6%	1.9%	2.1%	-0.2%	0.4%	-1.2%	1.8%	2.1%	-3.1%	-1.5%	4.8%
hozam indulás óta	-4.2%	1.9%	-4.8%	1.4%	-1.4%	-4.2%	-0.7%	0.4%	-2.8%	-10.3%	1.4%	1.0%	-20.7%
havi átlaghozam	4.0%	-5.4%	3.8%	3.0%	3.4%	-0.8%	3.1%	3.7%					15.3%
éves átlaghozam													

*Az összesített adat nem azonos az éves hozammal, csupán tájékoztató jellegű!

A múltbéli teljesítmények nem szükségszerűen jelzik a jövőbeni teljesítmények alakulását. A befektetési egységek értéke és hozama mind lefelé, mind felfelé változhat, amelyért a Biztosító nem vállal garanciát. A befektető akár a befektetett tőke összegét is elveszítheti. Külföldre befektető eszközalap esetében annak értéke a devizaárfolyamok elmozdulása miatt is változhat. A Biztosító mindent elkövetett annak biztosítására, hogy a leírtak alaposak és teljesek, és a vélemények megalapozottak legyenek. A Hírlevél nem befektetési ajánlat és nem is tekinthető az eszközalap vételére vagy eladására vonatkozó ajánlatnak.