

Menedzselte eszközalap

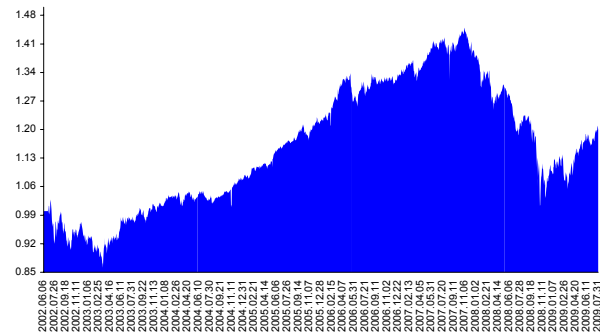
Kockázat: +++++ Elszámolás pénzneme: Magyar Forint
 Várható hosszútávú hozam*: +++++ Indulás dátuma: 2002. június

Kezelője: UNIQA Biztosító Zrt.
 Címe: 1134 Budapest, Róbert Károly krt. 76-78.
 Internet: www.uniqa.hu
 E-mail: info@uniqa.hu



*A kockázat és a hozam hétfokozatú skálán kerül értékelésre, ahol 1 a legalacsonyabb kockázat és hozam, 7 a legmagasabb.

Árfolyamalakulás



Befektési stratégia

Az eszközalap befektetési alapokba fektethet. Célzott összetétele szerint 50%-ban a lehető legnagyobb biztonságot jelentő magyar állampapírba fektető befektetési alapokat, szintén 50%-ban pedig fejlett és fejlődő piaci részvény befektetési alapokat tartalmaz. Készpénz, bankbetét maximum 20%-ban megengedett.

Ajánlott befektetési időtáv

A kiegyensúlyozott befektetési stratégia miatt 5-7 éves befektetési időhorizonttól ajánlható.

Kockázatok

Devizakockázat, részvénykockázat, kamatkockázat.

Befektetési összetétel**

Futura Pénzpiaci Alap	14.17%
Futura Kötvény Alap	42.68%
Futura BUX Indexkövető Alap	1.91%
Raiffeisen Osteuropa Aktien	3.15%
R88 A Fonds VT	7.35%
Templeton Asian Growth	5.54%
Credit Suisse Latin America	4.93%
UNIQA World Selection	4.01%
UNIQA Financial Opportunities	7.02%
HSBC GIF HALBIS Global Macro	7.06%
Készpénz	2.16%

A mögöttes befektetési alapok adatai és historikus hozammutatói***

Befektetési eszközök	Befektetési terület	1 hó	1 év	5 év átl.	2009	2008
Pénzpiaci	Magyarország	1.28%	9.20%	7.43%	6.12%	7.15%
Kötvény	Magyarország	2.39%	3.87%	5.87%	4.77%	-0.39%
Részvény	Magyarország	22.49%	-20.01%	6.86%	40.36%	-53.63%
Részvény	Kelet-Európa	24.20%	-32.78%	7.71%	59.55%	-67.98%
Részvény	Nyugat-Európa	6.02%	-36.64%	-3.25%	6.78%	-53.20%
Részvény	Ázsia	17.38%	8.42%		70.95%	-58.45%
Részvény	Latin-Amerika	21.96%	-14.23%	27.30%	65.89%	-52.51%
Részvény	Globális	9.64%	-11.60%	0.38%	24.52%	-42.32%
Részvény	Nyugat-Európa	-1.27%	-15.96%	4.52%	1.21%	-25.45%
Alternatív	Globális	0.63%	10.19%		3.61%	9.57%

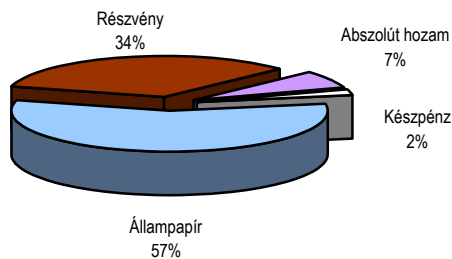
** A mögöttes alapok által felszámított alapkezelői költség

1.08%

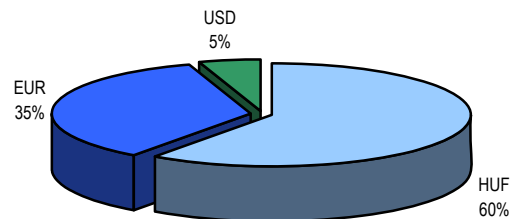
*** Forrás: Bloomberg

*** Az adatok lekérdezésének időpontja: 2009. 8. 11. 15:02

Befektetések megoszlása****



Befektetések devizamegoszlása



**** Forrás: Bloomberg, alapkezelők, UNIQA

Teljesítménystatisztika

	jan	febr	márc	ápr	máj	jún	júl	aug	szept	okt	nov	dec	Össz:*	
1 havi hozam	3.08%													
3 havi hozam	5.73%													
éves hozam	-0.86%													
hozam indulás óta	19.93%													
havi átlaghozam	0.23%													
éves átlaghozam	2.72%													
	2005.	0.7%	1.5%	0.5%	-0.2%	3.2%	0.7%	1.6%	0.2%	2.7%	-2.7%	3.7%	0.5%	12.9%
	2006.	1.5%	3.1%	2.1%	1.2%	-3.1%	1.3%	0.5%	1.1%	-0.7%	0.5%	-1.1%	1.5%	8.0%
	2007.	1.8%	1.5%	-0.6%	1.9%	2.1%	-0.2%	0.4%	-1.2%	1.8%	2.1%	-3.1%	-1.5%	4.8%
	2008.	-4.2%	1.9%	-4.8%	1.4%	-1.4%	-4.2%	-0.7%	0.4%	-2.8%	-10.3%	1.4%	1.0%	-20.7%
	2009.	4.0%	-5.4%	3.8%	3.0%	3.4%	-0.8%	3.1%						11.2%

*Az összesített adat nem azonos az éves hozammal, csupán tájékoztató jellegű!

A múltbéli teljesítmények nem szükségszerűen jelzik a jövőbeni teljesítmények alakulását. A befektetési egységek értéke és hozama mind lefelé, mind felfelé változhat, amelyért a Biztosító nem vállal garanciát. A befektető akár a befektetett tőke összegét is elveszítheti. Külföldre befektető eszközalap esetében annak értéke a devizaárfolyamok elmozdulása miatt is változhat. A Biztosító mindent elkövetett annak biztosítására, hogy a leírtak alaposak és teljesek, és a vélemények megalapozottak legyenek. A Hírlevél nem befektetési ajánlat és nem is tekinthető az eszközalap vételére vagy eladására vonatkozó ajánlatnak.