

Menedzselte eszközalap

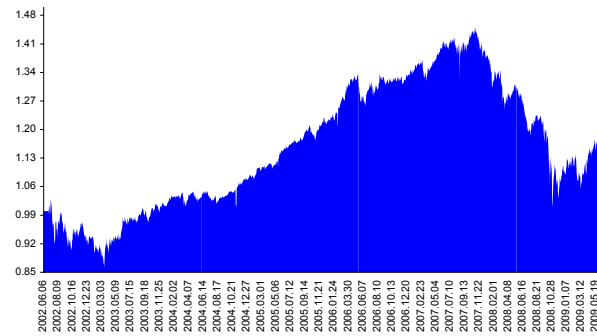
Kockázat: +++++ Elszámolás pénzneme: Magyar Forint
 Várható hosszútávú hozam*: +++++ Indulás dátuma: 2002. június

Kezelője: UNIQA Biztosító Zrt.
 Címe: 1134 Budapest, Róbert Károly krt. 76-78.
 Internet: www.uniqa.hu
 E-mail: info@uniqa.hu



*A kockázat és a hozam hétfokozatú skálán kerül értékelésre, ahol 1 a legalacsonyabb kockázat és hozam, 7 a legmagasabb.

Árfolyamalakulás



Befektetési stratégia

Az eszközalap befektetési alapokba fektethet. Célzott összetétele szerint 50%-ban a lehető legnagyobb biztonságot jelentő magyar állampapírba fektető befektetési alapokat, szintén 50%-ban pedig fejlett és fejlődő piaci részvény befektetési alapokat tartalmaz. Készpénz, bankbetét maximum 20%-ban megengedett.

Ajánlott befektetési időtáv

A kiegyensúlyozott befektetési stratégia miatt 5-7 éves befektetési időhorizonttól ajánlható.

Kockázatok

Devizakockázat, részvénykockázat, kamatkockázat.

Befektetési összetétel**

Futura Pénzpiaci Alap	13.64%
Futura Kötvény Alap	39.59%
Futura BUX Indexkövető Alap	1.79%
Raiffeisen Osteuropa Aktien	3.16%
R88 A Fonds VT	7.47%
Templeton Asian Growth	5.08%
Credit Suisse Latin America	4.73%
UNIQA World Selection	3.92%
UNIQA Financial Opportunities	7.18%
HSBC GIF HALBIS Global Macro	7.28%
Készpénz	6.16%

** A mögöttes alapok által felszámított alapkezelői költség

1.03%

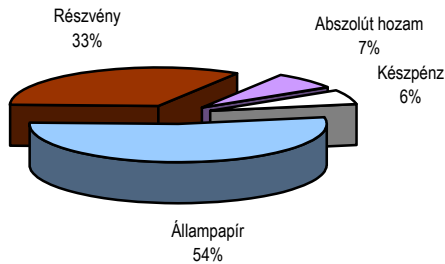
A mögöttes befektetési alapok adatai és historikus hozammutatói***

Befektetési eszközök	Befektetési terület	1 hó	1 év	5 év átl.	2009	2008
Pénzpiaci	Magyarország	0.89%	8.37%	7.31%	3.66%	7.15%
Kötvény	Magyarország	1.78%	1.84%		-1.57%	-0.39%
Részvény	Magyarország	11.39%	-33.97%	4.01%	19.25%	-53.63%
Részvény	Kelet-Európa	13.53%	-47.00%	5.80%	44.39%	-67.98%
Részvény	Nyugat-Európa	3.00%	-44.82%		3.61%	-53.20%
Részvény	Ázsia	10.08%	-17.17%		50.62%	-58.45%
Részvény	Latin-Amerika	12.70%	-37.77%	25.87%	46.87%	-52.51%
Részvény	Globális	5.64%	-24.82%	-1.52%	16.27%	-42.32%
Részvény	Nyugat-Európa	0.39%	-21.01%	4.49%	1.73%	-25.45%
Alternatív	Globális	-0.39%	9.84%		2.74%	9.57%

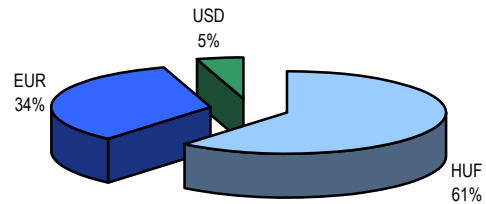
*** Forrás: Bloomberg

*** Az adatok lekérdezésének időpontja: 2009. 6. 15. 15:36

Befektetések megoszlása****



Befektetések devizamegoszlása



**** Forrás: Bloomberg, alapkezelők, UNIQA

Teljesítménystatisztika

	jan	febr	márc	ápr	máj	jún	júl	aug	szept	okt	nov	dec	Össz:*	
1 havi hozam	2.61%													
3 havi hozam	9.27%													
éves hozam	-8.20%													
hozam indulás óta	17.27%													
havi átlaghozam	0.20%													
éves átlaghozam	2.41%													
	2005.	0.7%	1.5%	0.6%	-0.2%	3.2%	0.7%	1.6%	0.2%	2.7%	-2.7%	3.7%	0.5%	12.9%
	2006.	1.5%	3.1%	2.1%	1.2%	-3.1%	1.3%	0.5%	1.1%	-0.7%	0.5%	-1.2%	1.5%	8.0%
	2007.	1.8%	1.5%	-0.6%	1.9%	2.1%	-0.2%	0.4%	-1.2%	1.8%	2.2%	-3.1%	-1.5%	4.8%
	2008.	-4.2%	1.9%	-4.8%	1.4%	-1.4%	-4.2%	-0.7%	0.4%	-2.8%	-10.3%	1.4%	1.0%	-20.7%
	2009.	4.0%	-5.4%	3.8%	3.0%	3.4%								8.7%

*Az összesített adat nem azonos az éves hozammal, csupán tájékoztató jellegű!

A múltbéli teljesítmények nem szükségszerűen jelzik a jövőbeni teljesítmények alakulását. A befektetési egységek értéke és hozama mind lefelé, mind felfelé változhat, amelyért a Biztosító nem vállal garanciát. A befektető akár a befektetett tőke összegét is elveszítheti. Külföldre befektető eszközalap esetében annak értéke a devizaárfolyamok elmozdulása miatt is változhat. A Biztosító mindent elkövetett annak biztosítására, hogy a leírtak alaposak és teljesek, és a vélemények megalapozottak legyenek. A Hírlevél nem befektetési ajánlat és nem is tekinthető az eszközalap vételére vagy eladására vonatkozó ajánlatnak.