

# Menedzselte eszközalap

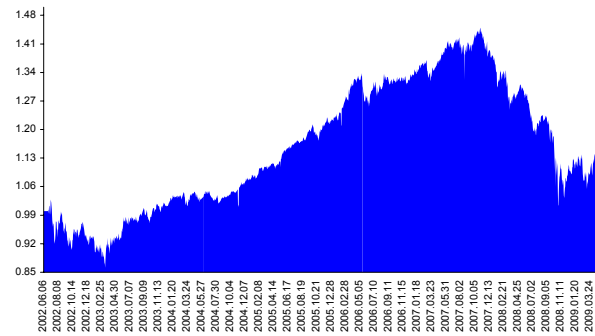
Kockázat: +++++ Elszámolás pénzneme: Magyar Forint  
 Várható hosszútávú hozam\*: +++++ Indulás dátuma: 2002. június

Kezelője: UNIQA Biztosító Zrt.  
 Címe: 1134 Budapest, Róbert Károly krt. 76-78.  
 Internet: www.uniqa.hu  
 E-mail: info@uniqa.hu



\*A kockázat és a hozam hétfokozatú skálán kerül értékelésre, ahol 1 a legalacsonyabb kockázat és hozam, 7 a legmagasabb.

## Árfolyamalakulás



## Befektési stratégia

Az eszközalap befektetési alapokba fektethet. Célzott összetétele szerint 50%-ban a lehető legnagyobb biztonságot jelentő magyar állampapírba fektető befektetési alapokat, szintén 50%-ban pedig fejlett és fejlődő piaci részvény befektetési alapokat tartalmaz. Készpénz, bankbetét maximum 20%-ban megengedett.

## Ajánlott befektetési időtáv

A kiegyensúlyozott befektetési stratégia miatt 5-7 éves befektetési időhorizonttól ajánlható.

## Kockázatok

Devizakockázat, részvénykockázat, kamatkockázat.

## Befektetési összetétel\*\*

Futura Pénzpiaci Alap	13.70%
Futura Kötvény Alap	39.03%
Futura BUX Indexkövető Alap	1.44%
Raiffeisen Osteuropa Aktien	2.75%
R88 A Fonds VT	7.24%
Templeton Asian Growth	4.53%
Credit Suisse Latin America	4.21%
UNIQA World Selection	3.82%
UNIQA Financial Opportunities	7.40%
HSBC GIF HALBIS Global Macro	7.55%
Készpénz	8.33%

\*\* A mögöttes alapok által felszámított alapkezelői költség

1.00%

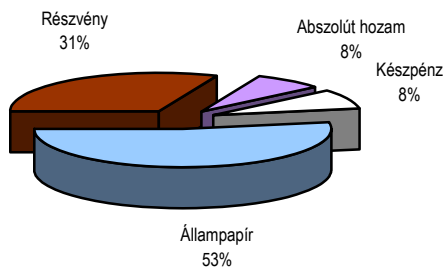
## A mögöttes befektetési alapok adatai és historikus hozammutatói\*\*\*

Befektetési eszközök	Befektetési terület	1 hó	1 év	5 év átl.	2009	2008
Pénzpiaci	Magyarország	0.93%	8.04%	7.24%	2.75%	7.15%
Kötvény	Magyarország	4.40%	-0.41%		-3.29%	-0.39%
Részvény	Magyarország	11.01%	-42.63%	1.61%	7.06%	-53.63%
Részvény	Kelet-Európa	19.19%	-49.07%	2.88%	31.33%	-67.98%
Részvény	Nyugat-Európa	8.72%	-47.42%		0.72%	-53.20%
Részvény	Ázsia	13.32%	-30.83%		36.83%	-58.45%
Részvény	Latin-Amerika	16.64%	-43.51%	23.23%	30.32%	-52.51%
Részvény	Globális	10.44%	-27.61%	-2.42%	13.04%	-42.32%
Részvény	Nyugat-Európa	1.90%	-20.36%	4.38%	1.71%	-25.45%
Alternatív	Globális	0.92%	10.64%		3.14%	9.57%

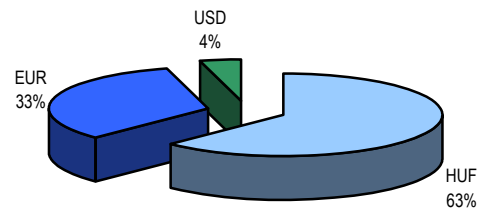
\*\*\* Forrás: Bloomberg

\*\*\* Az adatok lekérdezésének időpontja: 2009. 5. 12. 16:58

## Befektetések megoszlása\*\*\*\*



## Befektetések devizamegoszlása



\*\*\*\* Forrás: Bloomberg, alapkezelők, UNIQA

## Teljesítménystatisztika

	jan	febr	márc	ápr	máj	jún	júl	aug	szept	okt	nov	dec	Össz:*	
1 havi hozam	1.40%													
3 havi hozam	-0.03%													
éves hozam	-12.66%													
hozam indulás óta	13.43%													
havi átlaghozam	0.16%													
éves átlaghozam	1.90%													
	2005.	0.7%	1.5%	0.6%	-0.2%	3.2%	0.7%	1.6%	0.2%	2.7%	-2.7%	3.7%	0.5%	12.9%
	2006.	1.5%	3.1%	2.1%	1.2%	-3.1%	1.3%	0.5%	1.1%	-0.7%	0.5%	-1.2%	1.5%	8.0%
	2007.	1.8%	1.5%	-0.6%	1.9%	2.1%	-0.2%	0.4%	-1.2%	1.8%	2.2%	-3.1%	-1.5%	4.8%
	2008.	-4.2%	1.9%	-4.8%	1.4%	-1.4%	-4.2%	-0.7%	0.4%	-2.8%	-10.3%	1.4%	1.0%	-20.7%
	2009.	4.0%	-5.4%	3.8%	3.0%									5.1%

\*Az összesített adat nem azonos az éves hozammal, csupán tájékoztató jellegű!

A múltbéli teljesítmények nem szükségszerűen jelzik a jövőbeni teljesítmények alakulását. A befektetési egységek értéke és hozama mind lefelé, mind felfelé változhat, amelyért a Biztosító nem vállal garanciát. A befektető akár a befektetett tőke összegét is elveszítheti. Külföldre befektető eszközalap esetében annak értéke a devizaárfolyamok elmozdulása miatt is változhat. A Biztosító mindent elkövetett annak biztosítására, hogy a leírtak alaposak és teljesek, és a vélemények megalapozottak legyenek. A Hírlevél nem befektetési ajánlat és nem is tekinthető az eszközalap vételére vagy eladására vonatkozó ajánlatnak.