

# Menedzselt eszközalap

Befektetési stratégiát kínáló eszközalapok



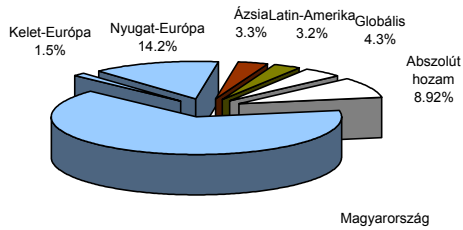
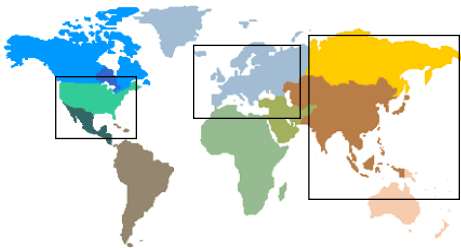
2008.10.31

<b>Kockázat*:</b>	++++
<b>Várható hosszú távú hozam*:</b>	+++++
<b>Elszámolás pénzneme:</b>	Magyar Forint
<b>Indulás dátuma:</b>	2002. június

\*A kockázat és a hozam hétfokozatú skálán kerül értékelésre, ahol 1 a legalacsonyabb kockázat és hozam, 7 a legmagasabb.

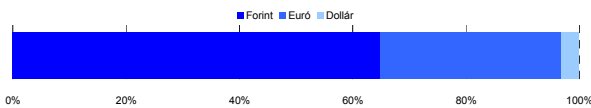
<b>Eszközalap kezelője:</b>	UNIQA Biztosító Zrt.
<b>Címe:</b>	1134 Budapest, Róbert Károly krt. 76-78.
<b>Internet:</b>	<a href="http://www.uniqavk.hu">www.uniqavk.hu</a>
<b>E-mail:</b>	<a href="mailto:vagyonkezelelo@uniqavk.hu">vagyonkezelelo@uniqavk.hu</a>
<b>Életbiztosítási forrádrót:</b>	(06-1) 238-6422

## Földrajzi megoszlás



## Devizakitérttség\*\*\*

\*\*\*Az eszközalap teljes vagyonának százalékában.



## Befektetések megoszlása\*\*\*\*

	Morningstar minősítés	Befektetési régió/szektor	Százalékos megoszlás
<b>Kötvénybefektetések</b>			
FUTURA Pénzpiaci alap	-	Magyarország	17.86%
FUTURA Kötvény alap	-	Magyarország	45.21%
<b>Részvénybefektetések</b>			
FUTURA BUX Indexkövető alap	-	Magyarország	1.16%
Raiffeisen Osteuropa Aktien	**	Kelet-Európa	1.45%
R88 A (VT)	-	Nyugat-Európa	14.07%
Templeton Asia Growth	-	Ázsia	3.24%
Credit Suisse Latin America	****	Latin-Amerika	3.18%
UNIQA World Selection	-	Globális	4.24%
UNIQA Financial Opportunities	****	Abszolút hozam	8.92%
<b>Készpénz</b>			<b>0.67%</b>

\*\*\*\* A mögöttes alapok által, valamint kezelésükért felszámított vagyonkezelői költség

1.00%

## Teljesítménystatisztika

1 havi hozam	-12.51%
3 havi hozam	-13.51%
éves hozam	-27.72%
hozam indulás óta	4.63%
havi átlag hozam	0.06%
éves átlag hozam	0.70%

	jan	febr	márc	ápr	máj	jún	júl	aug	szept	okt	nov	dec	Össz.*
2004.	1.3%	-0.1%	-0.7%	1.4%	-0.6%	1.6%	-1.3%	0.1%	0.8%	0.8%	1.8%	1.3%	6.7%
2005.	0.7%	1.5%	0.6%	-0.2%	3.2%	0.7%	1.6%	0.2%	2.7%	-2.7%	3.7%	0.5%	12.9%
2006.	1.5%	3.1%	2.1%	1.2%	-3.1%	1.3%	0.5%	1.1%	-0.7%	0.5%	-1.2%	1.5%	8.0%
2007.	1.8%	1.5%	-0.6%	1.9%	2.1%	-0.2%	0.4%	-1.2%	1.8%	2.2%	-3.1%	-1.5%	4.8%
2008.	-4.2%	1.9%	-4.8%	1.4%	-1.4%	-4.2%	-0.7%	0.4%	-2.8%	-10.3%			-22.5%

\*Az összesített adat nem azonos az éves hozammal, csupán tájékoztató jellegű!

A múltbéli teljesítmények nem szükségszerűen jelzik a jövőbeni teljesítmények alakulását. A befektetési jegyek értéke és hozama mind lefelé, mind felfelé változhat, amelyért a Vagyonkezelőnemen vállal garanciát. A befektető akár a befektetett tőke összegét is elveszítheti. Külföldre befektető alap esetében annak értéke a valutaárfolyamokelmozdulásai miatt is változhat. A Vagyonkezelőmindent elkövetésére biztositására, hogy a leírtak alaposak és teljesek, és a véleményekmegalapozottak legyenek. A Hírlevél nem befektetési ajánlat és nem is tekinthető az eszközalapvételére vagy eladására vonatkozó ajánlatnak.

## Ajánlott minimális befektetési időtáv

A kiegyensúlyozott befektetési stratégia miatt már 5-7 éves befektetési időhorizonttól ajánlható.

## Befektetési stratégia

Az eszközalap befektetési alapokba fektethet. Célzott összetétele szerint 50%-ban a lehető legnagyobb biztonságot jelentő magyar állampapírba fektető befektetési alapokat, szintén 50%-ban pedig fejlett és fejlődő piaci részvény befektetési alapokat tartalmaz. Készpénz, bankbetét maximum 20%-ban megengedett.

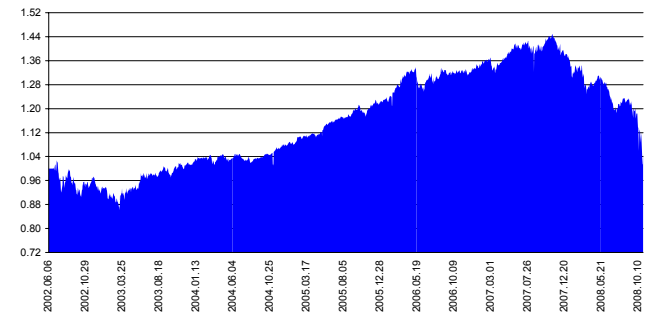
## Általános kockázatok

Devizakockázat, részvénykockázat, kamatkockázat.

## Kinek ajánljuk?

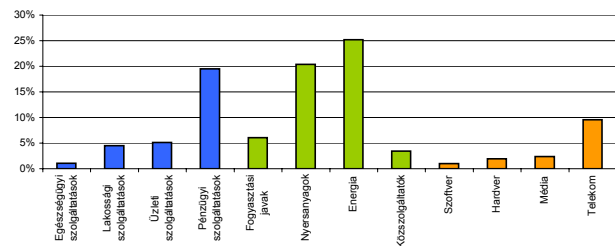
Azoknak javasolt, akik szeretnék a kötvénybefektetéseknel magasabb hozamot elérni, és hajlandók mérsékelt kockázatot vállalni.

## Árfolyamalakulás



## Részvénybefektetések szektormegoszlása\*\*\*\*\*

\*\*\*\*\*Közeltítő adatok. Forrás: Morningstar.



Tisztelt Ügyfelünk!

Október hónaptól kezdődően az UNIQA Biztosító a havonta megjelenő Vagyonkezelői és tőkepiaci hírlevélben tájékoztatja Önöket az eszközalapok mögött álló piacok alakulásáról.

A hírlevél elérhető a [www.uniqavk.hu](http://www.uniqavk.hu) oldalon.