
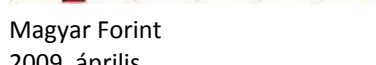


## Jellemző adatok

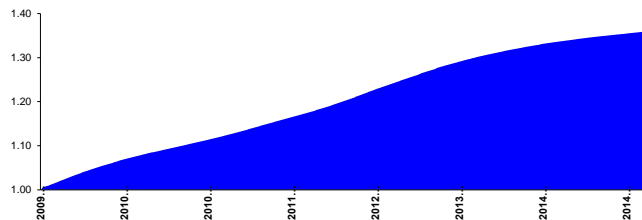
Árfolyamkockázat\*:   
 Várható hozam\*:   
 Elszámolás pénzneme: Magyar Forint  
 Indulás dátuma: 2009. április  
 Referenciaindex: hivatalos BUBOR fixingen alapuló, a Biztosító által naponta kalkulált index  
 Ajánlott befektetési időtáv: Akár rövid befektetési időtáv mellett is ajánlható.  
 Kockázatok: Partner- és visszafizetési, politikai és országkockázatok.

\* A kockázat és a hozam hétfokozatú skálán kerül értékelésre, ahol 1 a legalacsonyabb kockázat és hozam, 7 a legmagasabb.

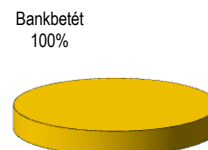
## Befektetési stratégia

Az eszközalap vagyonát kizárólag hitelintézeti látra szóló folyó-számlára, illetve rövid lejáratra lekötött bankbetétbe, vagyis magas likviditású, ugyanakkor alacsony kockázatú befektetésekre helyezi el. A befektetések összeállításánál a biztosító arra törekszik, hogy az eszközalap mindenkor árfolyama ne legyen alacsonyabb az előző napra meghirdetett árfolyamnál. Az eszközalapban ezért a kamatok naponta jóváírásra és tőkésítésre kerülnek, és a be- és kifizetések is folyamatosan teljesíthetők.


## Árfolyamalakulás



## Befektetések megoszlása\*\*\*\*



## Befektetések devizamegoszlása



\*\*\*\*Forrás: Bloomberg, alapkezelők, UNIQA

## Befektetési Összetétel\*\*

Bankbetét 100%  
 Készpénz 0.00%

\*\* A mögöttes alapok által felszámított alapkezelői költség

## Mögöttes befektetési alapok adatai és historikus mutatói\*\*\*

Befektetési eszközök Befektetési terület 1 hó 1 év 5 év átl. idei év előző év

## Teljesítménystatisztika

1 havi hozam 0.15%  
 3 havi hozam 0.47%  
 éves hozam 10.24%  
 hozam indulás óta 50.01%  
 havi átlaghozam 0.58%  
 éves átlaghozam 7.21%

	jan	febr	márc	ápr	máj	jún	júl	aug	szept	okt	nov	dec	Össz:*
2011.	0.48%	0.43%	0.48%	0.47%	0.52%	0.47%	0.45%	0.48%	0.47%	0.45%	0.56%	0.53%	5.95%
2012.	0.62%	0.54%	0.58%	0.54%	0.65%	0.54%	0.61%	0.57%	0.51%	0.52%	0.50%	0.44%	6.81%
2013.	0.52%	0.39%	0.39%	0.41%	0.38%	0.33%	2.43%	0.31%	0.30%	0.29%	0.25%	0.25%	6.42%
2014.	0.23%	0.20%	0.21%	0.20%	0.19%	0.18%	0.17%	0.15%	0.16%	0.16%	0.14%	0.17%	2.19%
2015.	0.15%												0.15%



## Befektetési terület bemutatása

Likviditás eszközalap 2015. januárAz eszközalap vagyont kizárólag hitelintézeti látra szóló folyószámlára, illetve rövid lejáratra lekötött bankbetétbe, vagyis magas likviditású, ugyanakkor alacsony kockázatú befektetésekre helyezi el. A befektetések összeállításánál a biztosító arra törekszik, hogy az eszközalap mindenkor árfolyama ne legyen alacsonyabb az előző napra meghirdetett árfolyamnál, de az eszközalap nem minősül a Bit. 132.§ (7) bekezdése szerinti tőkevédett eszközalapnak. Az eszközalapban ezért a kamatok naponta jóváírásra és tőkésítésre kerülnek, és a be- és kifizetések is folyamatosan teljesíthetők. A biztosító arra is törekszik, hogy a jóváírható kamatok meghaladják a lakossági folyószámlákra és a rövid távú lakossági lekötésekre adott banki kamatokat. Az eszközalap hátterét képző befektetési egységek árfolyamának alakulása az előre rögzített befektetési politikának és az alap portfóliójában kezelt eszközök piacának függvénye.

Az eszközalapra deviza- és földrajzi kockázatok nem jellemzők, az eszközalap befektetési mindenképp partner-fizetőképességi és likviditási kockázattal rendelkezik. Az eszközalap elszámolása és nyilvántartása forintban történik.

[www.uniqa.hu](http://www.uniqa.hu)

\*\* A mögöttes alapok által felszámított alapkezelői költség:

A múltbéli teljesítmények nem szükségszerűen jelzik a jövőbeni teljesítmények alakulását. A befektetési egységek értéke és hozama mind lefelé, mind felfelé változhat, amelyért a Biztosító nem vállal garanciát. A befektető akár a befektetett tőke összegét is elveszítheti. Külföldre befektető eszközalap esetében annak értéke a devizaárfolyamok elmozdulása miatt is változhat. A Biztosító mindent elkövetett annak biztosítására, hogy a leírtak alaposak és teljesek, és a vélemények megalapozottak legyenek. A Hírlevél nem befektetési ajánlat és nem is tekinthető az eszközalap vételére vagy eladására vonatkozó ajánlatnak.

[www.trendkoveto.hu](http://www.trendkoveto.hu)

\*\*\* Forrás: Bloomberg. Az adatok lekérdezésének időpontja: