

# Likviditás eszközalap

2014. január



Kockázat\*: + Elszámolás pénzneme: Magyar Forint  
 Várható hosszú távú hozam\*: ++ Indulás dátuma: 2009. április

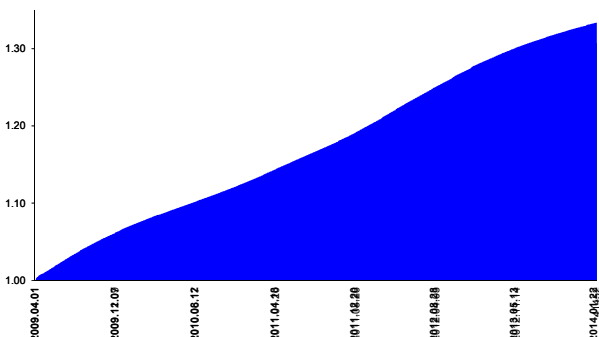
Kezelője: UNIQA Biztosító Zrt.  
 Címe: 1134 Budapest, Róbert Károly krt. 70-74.

Internet: www.uniqa.hu E-mail: info@uniqa.hu

\*A kockázat és a hozam hétfokozatú skálán kerül értékelésre, ahol 1 a legalacsonyabb kockázat és hozam, 7 a legmagasabb.

Referenciaindex: hivatalos BUBOR fixingre alapuló, a Biztosító által naponta kalkulált index

## Árfolyamalakulás



## Befektési stratégia

Az eszközalap vagyonát kizárólag hitelintézeti látra szóló folyó-számlára, illetve rövid lejáratra lekötött bankbetétbe, vagyis magas likviditású, ugyanakkor alacsony kockázatú befektetésekre helyezi el. A befektetések összeállításánál a biztosító arra törekszik, hogy az eszközalap mindenkor árfolyama ne legyen alacsonyabb az előző napra meghirdetett árfolyamnál. Az eszközalapban ezért a kamatok naponta jóváírásra és tőkésítésre kerülnek, és a be- és kifizetések is folyamatosan teljesíthetők.

## Ajánlott befektetési időtáv

Akár rövid befektetési időtáv mellett is ajánlható.

## Kockázatok

Partner- és visszafizetési, politikai és országgkockázatok.

## Befektetési összetétel\*\*

## A mögöttes befektetési alapok adatai és historikus hozammutatói\*\*\*

Befektetési eszközök	Befektetési terület	1 hó	1 év	5 év átl.	idei év	előző év
Bankbetét	100%					

Készpénz 0.00%

\*\* A mögöttes alapok által felszámított alapkezelői költség

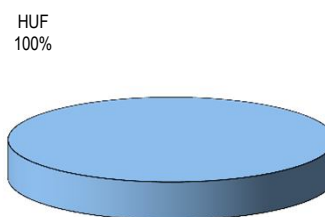
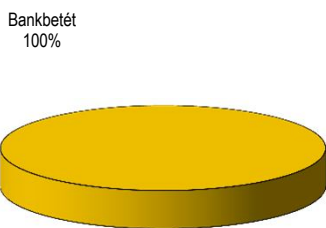
0.00%

\*\*\* Forrás: Bloomberg

\*\*\* Az adatok lekérdezésének időpontja: #####

## Befektetések megoszlása\*\*\*\*

## Befektetések devizamegoszlása



\*\*\*\* Forrás: Bloomberg, alapkezelők, UNIQA

## Teljesítménystatisztika

	jan	febr	márc	ápr	máj	jún	júl	aug	szept	okt	nov	dec	Össz:*
1 havi hozam	0.23%												
3 havi hozam	0.74%												
éves hozam	6.11%												
hozam indulás óta	36.07%												
havi átlaghozam	0.53%												
éves átlaghozam	6.57%												
	2010.	0.5%	0.4%	0.5%	0.4%	0.4%	0.4%	0.4%	0.4%	0.4%	0.5%	0.4%	5.2%
	2011.	0.5%	0.4%	0.5%	0.5%	0.5%	0.5%	0.5%	0.5%	0.5%	0.6%	0.5%	6.0%
	2012.	0.6%	0.5%	0.6%	0.5%	0.7%	0.5%	0.6%	0.6%	0.5%	0.5%	0.4%	6.8%
	2013.	0.5%	0.4%	0.4%	0.4%	0.4%	0.3%	2.4%	0.3%	0.3%	0.3%	0.3%	6.4%
	2014.	0.2%											0.2%

\*Az összesített adat nem azonos az éves hozammal, csupán tájékoztató jellegű!

A múltbéli teljesítmények nem szükségszerűen jelzik a jövőbeni teljesítmények alakulását. A befektetési egységek értéke és hozama mind lefelé, mind felfelé változhat, amelyért a Biztosító nem vállal garanciát. A befektető akár a befektetett tőke összegét is elveszítheti. Külföldre befektető eszközalap esetében annak értéke a devizaárfolyamok elmozdulása miatt is változhat. A Biztosító mindent elkövetett annak biztosítására, hogy a leírtak alaposak és teljesek, és a vélemények megalapozottak legyenek. A Hírlevél nem befektetési ajánlat és nem is tekinthető az eszközalap vételére vagy eladására vonatkozó ajánlatnak.