

Likviditás eszközalap

2013. november



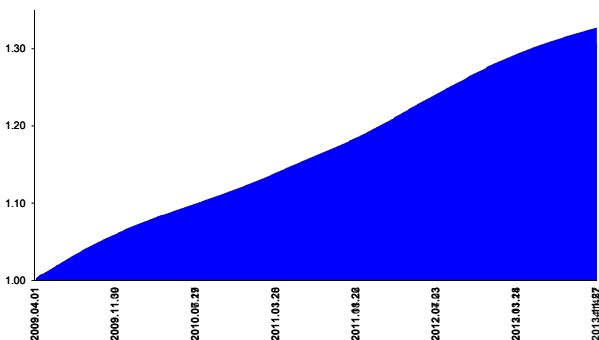
Kockázat*: + Elszámolás pénzneme: Magyar Forint
 Várható hosszú távú hozam*: ++ Indulás dátuma: 2009. április

Kezelője: UNIQA Biztosító Zrt.
 Címe: 1134 Budapest, Róbert Károly krt. 70-74.
 Internet: www.uniqa.hu E-mail: info@uniqa.hu

*A kockázat és a hozam hétfokozatú skálán kerül értékelésre, ahol 1 a legalacsonyabb kockázat és hozam, 7 a legmagasabb.

Referenciaindex: hivatalos BUBOR fixingre alapuló, a Biztosító által naponta kalkulált index

Árfolyamalakulás



Befektetési stratégia

Az eszközalap vagyonát kizárólag hitelintézeti látra szóló folyó-számlára, illetve rövid lejáratra lekötött bankbetétbe, vagyis magas likviditású, ugyanakkor alacsony kockázatú befektetésekre helyezi el. A befektetések összeállításánál a biztosító arra törekszik, hogy az eszközalap mindenkor árfolyama ne legyen alacsonyabb az előző napra meghirdetett árfolyamnál. Az eszközalapban ezért a kamatok naponta jóváírásra és tőkésítésre kerülnek, és a be- és kifizetések is folyamatosan teljesíthetők.

Ajánlott befektetési időtáv

Akár rövid befektetési időtáv mellett is ajánlható.

Kockázatok

Partner- és visszafizetési, politikai és országgkockázatok.

Befektetési összetétel**

A mögöttes befektetési alapok adatai és historikus hozammutatói***

| Befektetési eszközök | Befektetési terület | 1 hó | 1 év | 5 év átl. | idei év | előző év |
|----------------------|---------------------|------|------|-----------|---------|----------|
| Bankbetét | 100% | | | | | |

Készpénz 0.00%

** A mögöttes alapok által felszámított alapkezelői költség

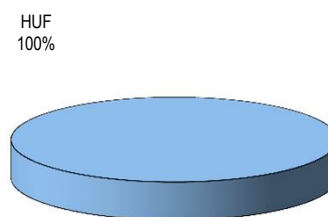
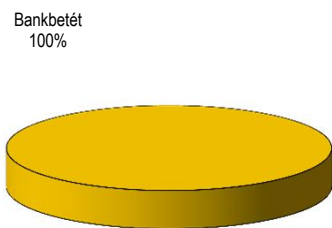
0.00%

*** Forrás: Bloomberg

*** Az adatok lekérdezésének időpontja: #####

Befektetések megoszlása****

Befektetések devizamegoszlása



**** Forrás: Bloomberg, alapkezelők, UNIQA

Teljesítménystatisztika

| | jan | febr | márc | ápr | máj | jún | júl | aug | szept | okt | nov | dec | Össz:* |
|-------------------|--------|------|------|------|------|------|------|------|-------|------|------|------|--------|
| 1 havi hozam | | | | 1.0% | 0.7% | 0.8% | 0.8% | 0.7% | 0.6% | 0.6% | 0.6% | 0.6% | 6.5% |
| 3 havi hozam | | | | 0.4% | 0.4% | 0.4% | 0.4% | 0.4% | 0.4% | 0.4% | 0.5% | 0.4% | 5.2% |
| éves hozam | 0.5% | 0.4% | 0.5% | 0.4% | 0.4% | 0.4% | 0.4% | 0.4% | 0.4% | 0.4% | 0.5% | 0.4% | 6.0% |
| hozam indulás óta | 35.41% | | | | | | | | | | | | 6.8% |
| havi átlaghozam | 0.54% | 0.6% | 0.5% | 0.6% | 0.5% | 0.7% | 0.5% | 0.6% | 0.6% | 0.5% | 0.5% | 0.4% | 6.2% |
| éves átlaghozam | 6.69% | 0.5% | 0.4% | 0.4% | 0.4% | 0.3% | 2.4% | 0.3% | 0.3% | 0.3% | 0.3% | | |

*Az összesített adat nem azonos az éves hozammal, csupán tájékoztató jellegű!

A múltbéli teljesítmények nem szükségszerűen jelzik a jövőbeni teljesítmények alakulását. A befektetési egységek értéke és hozama mind lefelé, mind felfelé változhat, amelyért a Biztosító nem vállal garanciát. A befektető akár a befektetett tőke összegét is elveszítheti. Külföldre befektető eszközalap esetében annak értéke a devizaárfolyamok elmozdulása miatt is változhat. A Biztosító mindent elkövetett annak biztosítására, hogy a leírtak alaposak és teljesek, és a vélemények megalapozottak legyenek. A Hírlevél nem befektetési ajánlat és nem is tekinthető az eszközalap vételére vagy eladására vonatkozó ajánlatnak.