

Likviditás eszközalap

2013. augusztus



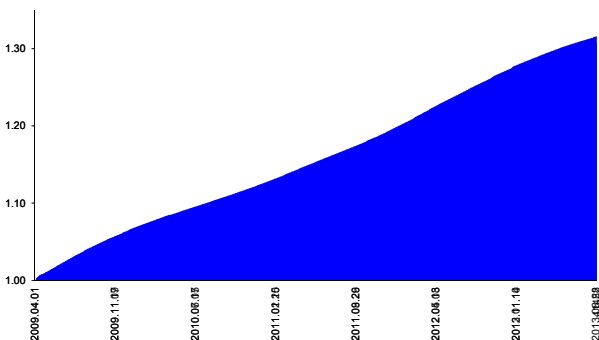
Kockázat*: + Elszámolás pénzneme: Magyar Forint
 Várható hosszú távú hozam*: ++ Indulás dátuma: 2009. április

Kezelője: UNIQA Biztosító Zrt.
 Címe: 1134 Budapest, Róbert Károly krt. 70-74.
 Internet: www.uniqa.hu E-mail: info@uniqa.hu

*A kockázat és a hozam hétfokozatú skálán kerül értékelésre, ahol 1 a legalacsonyabb kockázat és hozam, 7 a legmagasabb.

Referenciaindex: hivatalos BUBOR fixingre alapuló, a Biztosító által naponta kalkulált index

Árfolyamalakulás



Befektetési stratégia

Az eszközalap vagyontát kizárólag hitelintézeti látra szóló folyó-számlára, illetve rövid lejáratra lekötött bankbetétbe, vagyis magas likviditású, ugyanakkor alacsony kockázatú befektetésekre helyezi el. A befektetések összeállításánál a biztosító arra törekszik, hogy az eszközalap mindenkor árfolyama ne legyen alacsonyabb az előző napra meghirdetett árfolyamnál. Az eszközalapban ezért a kamatok naponta jóváírásra és tőkésítésre kerülnek, és a be- és kifizetések is folyamatosan teljesíthetők.

Ajánlott befektetési időtáv

Akár rövid befektetési időtáv mellett is ajánlható.

Kockázatok

Partner- és visszafizetési, politikai és országgkockázatok.

Befektetési összetétel**

A mögöttes befektetési alapok adatai és historikus hozammutatói***

Befektetési eszközök	Befektetési terület	1 hó	1 év	5 év átl.	idei év	előző év
Bankbetét	100%					

Készpénz 0.00%

** A mögöttes alapok által felszámított alapkezelői költség

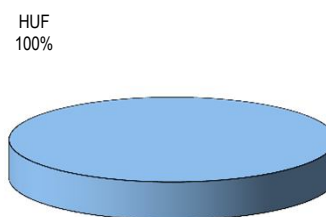
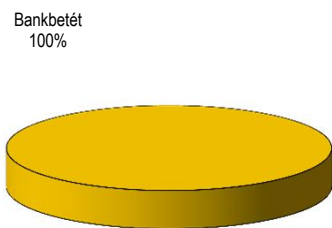
0.00%

*** Forrás: Bloomberg

*** Az adatok lekérdezésének időpontja: #####

Befektetések megoszlása****

Befektetések devizamegoszlása



**** Forrás: Bloomberg, alapkezelők, UNIQA

Teljesítménystatisztika

	jan	febr	márc	ápr	máj	jún	júl	aug	szept	okt	nov	dec	Össz:*
1 havi hozam	0.32%												
3 havi hozam	3.07%												
éves hozam	7.44%												
hozam indulás óta	34.27%												
havi átlaghozam	0.56%												
éves átlaghozam	6.87%												
	2009.			0.0%	1.0%	0.7%	0.8%	0.8%	0.7%	0.6%	0.6%	0.6%	6.6%
	2010.	0.5%	0.4%	0.5%	0.4%	0.4%	0.4%	0.4%	0.4%	0.4%	0.5%	0.4%	5.4%
	2011.	0.5%	0.4%	0.5%	0.5%	0.5%	0.5%	0.5%	0.5%	0.5%	0.6%	0.5%	6.1%
	2012.	0.6%	0.6%	0.6%	0.5%	0.7%	0.6%	0.6%	0.6%	0.5%	0.6%	0.5%	7.0%
	2013.	0.5%	0.4%	0.4%	0.4%	0.4%	0.3%	2.4%	0.3%				5.3%

*Az összesített adat nem azonos az éves hozammal, csupán tájékoztató jellegű!

A múltbéli teljesítmények nem szükségszerűen jelzik a jövőbeni teljesítmények alakulását. A befektetési egységek értéke és hozama mind felfelé, mind felfelé változhat, amelyért a Biztosító nem vállal garanciát. A befektető akár a befektetett tőke összegét is elveszítheti. Külföldre befektető eszközalap esetében annak értéke a devizaárfolyamok elmozdulása miatt is változhat. A Biztosító mindent elkövetett annak biztosítására, hogy a leírtak alaposak és teljesek, és a vélemények megalapozottak legyenek. A Hírlevél nem befektetési ajánlat és nem is tekinthető az eszközalap vételére vagy eladására vonatkozó ajánlatnak.