

# Likviditás eszközalap

2013. április



Kockázat: + Elszámolás pénzneme: Magyar Forint  
 Várható hosszú távú hozam\*: ++ Indulás dátuma: 2009. április

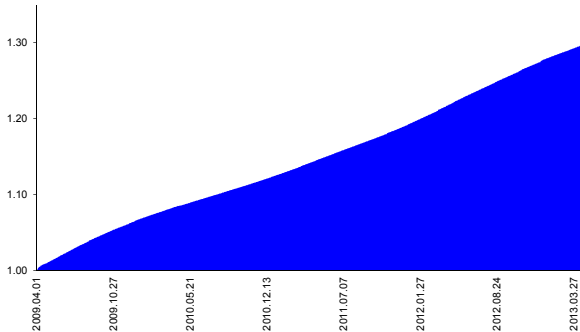
Kezelője: UNIQA Biztosító Zrt.  
 Címe: 1134 Budapest, Róbert Károly krt. 70-74.

\*A kockázat és a hozam hétfokozatú skálán kerül értékelésre, ahol 1 a legalacsonyabb kockázat és hozam, 7 a legmagasabb.

Internet: www.uniqa.hu E-mail: info@uniqa.hu

Referenciaindex: hivatalos BUBOR fixingen alapuló, a Biztosító által naponta kalkulált index

## Árfolyamalakulás



## Befektetési stratégia

Az eszközalap vagyonát kizárólag hitelintézeti látra szóló folyó-számlára, illetve rövid lejáratra lekötött bankbetétbe, vagyis magas likviditású, ugyanakkor alacsony kockázatú befektetésekké helyezi el. A befektetések összeállításánál a biztosító arra törekszik, hogy az eszközalap mindenkor árfolyama ne legyen alacsonyabb az előző napra meghirdetett árfolyamnál. Az eszközalapban ezért a kamatok naponta jóváírásra és tőkésítésre kerülnek, és a be- és kifizetések is folyamatosan teljesíthetők.

## Ajánlott befektetési időtáv

Akár rövid befektetési időtáv mellett is ajánlható.

## Kockázatok

Partner- és visszafizetési, politikai és országkockázatok.

## Befektetési összetétel\*\*

Bankbetét 100%

## A mögöttes befektetési alapok adatai és historikus hozammutatói\*\*\*

Befektetési eszközök Befektetési terület 1 hó 1 év 5 év átl. idei év előző év

Készpénz 0.00%

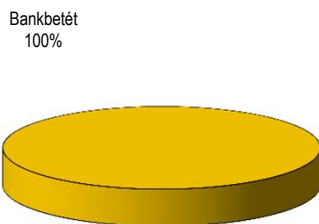
\*\* A mögöttes alapok által felszámított alapkezelői költség

0.00%

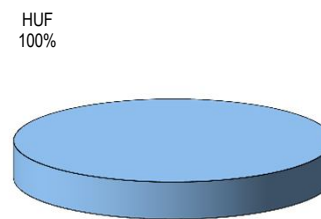
\*\*\* Forrás: Bloomberg

\*\*\* Az adatok lekérdezésének időpontja: 2013. 5. 9. 17:19

## Befektetések megoszlása\*\*\*\*



## Befektetések devizamegoszlása



\*\*\*\* Forrás: Bloomberg, alapkezelők, UNIQA

## Teljesítménystatisztika

1 havi hozam 0.41%  
 3 havi hozam 1.24%  
 éves hozam 6.34%  
 hozam indulás óta 29.79%  
 havi átlaghozam 0.60%  
 éves átlaghozam 7.11%

	jan	febr	márc	ápr	máj	jún	júl	aug	szept	okt	nov	dec	Össz:*
<b>2009.</b>				1.0%	0.7%	0.8%	0.8%	0.7%	0.6%	0.6%	0.6%	0.6%	6.5%
<b>2010.</b>	0.5%	0.4%	0.5%	0.4%	0.4%	0.4%	0.4%	0.4%	0.4%	0.4%	0.5%	0.4%	5.2%
<b>2011.</b>	0.5%	0.4%	0.5%	0.5%	0.5%	0.5%	0.5%	0.5%	0.5%	0.5%	0.6%	0.5%	6.0%
<b>2012.</b>	0.6%	0.5%	0.6%	0.5%	0.7%	0.5%	0.6%	0.6%	0.5%	0.5%	0.5%	0.4%	6.8%
<b>2013.</b>	0.5%	0.4%	0.4%	0.4%									1.7%

\*Az összesített adat nem azonos az éves hozammal, csupán tájékoztató jellegű!

A múltbéli teljesítmények nem szükségszerűen jelzik a jövőbeni teljesítmények alakulását. A befektetési egységek értéke és hozama mind lefelé, mind felfelé változhat, amelyért a Biztosító nem vállal garanciát. A befektető akár a befektetett tőke összegét is elveszítheti. Külföldre befektető eszközalap esetében annak értéke a devizaárfolyamok elmozdulása miatt is változhat. A Biztosító mindent elkövetett annak biztosítására, hogy a leírtak alaposak és teljesek, és a vélemények megalapozottak legyenek. A Hírlevél nem befektetési ajánlat és nem is tekinthető az eszközalap vételére vagy eladására vonatkozó ajánlatnak.