

# Likviditás eszközalap

Kezelője: UNIQA Biztosító Zrt.  
 Címe: 1134 Budapest, Róbert Károly krt. 76-78.  
 Internet: www.uniqavk.hu  
 E-mail: info@uniqa.hu

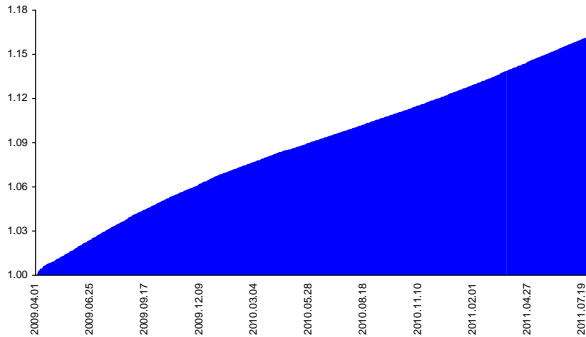


Kockázat\*: + Elszámolás pénzneme: Magyar Forint  
 Várható hosszú távú hozam\*: ++ Indulás dátuma: 2009. április

\*A kockázat és a hozam hétfokozatú skálán kerül értékelésre, ahol 1 a legalacsonyabb kockázat és hozam, 7 a legmagasabb.

Referenciaindex: hivatalos BUBOR fixingen alapuló, a Biztosító által naponta kalkulált index

## Árfolyamalakulás



## Befektetési stratégia

Az eszközalap vagyonát kizárólag hitelintézeti látra szóló folyó-számlára, illetve rövid lejáratra lekötött bankbetétbe, vagyis magas likviditású, ugyanakkor alacsony kockázatú befektetésekké helyezi el. A befektetések összeállításánál a biztosító arra törekszik, hogy az eszközalap mindenkori árfolyama ne legyen alacsonyabb az előző napra meghirdetett árfolyamnál. Az eszközalapban ezért a kamatok naponta jóváírásra és tőkésítésre kerülnek, és a be- és kifizetések is folyamatosan teljesíthetők.

## Ajánlott befektetési időtáv

Akár rövid befektetési időtáv mellett is ajánlható.

## Kockázatok

Partner- és visszafizetési, politikai és országkockázatok.

## Befektetési összetétel\*\*

Bankbetét 100%

## A mögöttes befektetési alapok adatai és historikus hozammutatói\*\*\*

Befektetési eszközök Befektetési terület 1 hó 1 év 5 év átl. idei év előző év

Készpénz 0.00%

\*\* A mögöttes alapok által felszámított alapkezelői költség

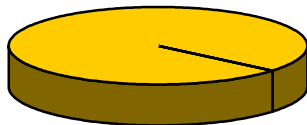
0.00%

\*\*\* Forrás: Bloomberg

\*\*\* Az adatok lekérdezésének időpontja: 2011. 8. 12. 14:58

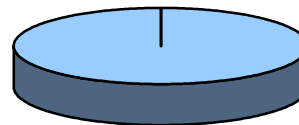
## Befektetések megoszlása\*\*\*\*

Bankbetét  
100%



## Befektetések devizamegoszlása

HUF  
100%



\*\*\*\* Forrás: Bloomberg, alapkezelők, UNIQA

## Teljesítménystatisztika

1 havi hozam 0.48%  
 3 havi hozam 1.48%  
 éves hozam 5.73%  
 hozam indulás óta 16.23%  
 havi átlaghozam 0.57%  
 éves átlaghozam 6.79%

	jan	febr	márc	ápr	máj	jún	júl	aug	szept	okt	nov	dec	Össz:*
2009.				1.0%	0.7%	0.8%	0.8%	0.7%	0.6%	0.6%	0.6%	0.6%	6.5%
2010.	0.5%	0.4%	0.5%	0.4%	0.4%	0.4%	0.4%	0.4%	0.4%	0.4%	0.5%	0.4%	5.2%
2011.	0.5%	0.4%	0.5%	0.5%	0.5%	0.5%	0.5%						3.3%

\*Az összesített adat nem azonos az éves hozammal, csupán tájékoztató jellegű!

A múltbéli teljesítmények nem szükségszerűen jelzik a jövőbeni teljesítmények alakulását. A befektetési egységek értéke és hozama mind lefelé, mind felfelé változhat, amelyért a Biztosító nem vállal garanciát. A befektető akár a befektetett tőke összegét is elveszítheti. Külföldre befektető eszközalap esetében annak értéke a devizaárfolyamok elmozdulása miatt is változhat. A Biztosító mindent elkövetett annak biztosítására, hogy a leirtak alaposak és teljesek, és a vélemények megalapozottak legyenek. A Hírlevél nem befektetési ajánlat és nem is tekinthető az eszközalap vételére vagy eladására vonatkozó ajánlatnak.