

Likviditás eszközalap

Kockázat: + Elszámolás pénzneme: Magyar Forint
 Várható hosszú távú hozam*: ++ Indulás dátuma: 2009. április

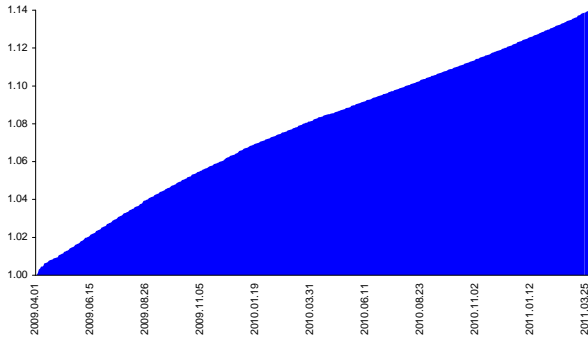
Kezelője: UNIQA Biztosító Zrt.
 Címe: 1134 Budapest, Róbert Károly krt. 76-78.
 Internet: www.uniqavk.hu
 E-mail: info@uniqa.hu



*A kockázat és a hozam hétfokozatú skálán kerül értékelésre, ahol 1 a legalacsonyabb kockázat és hozam, 7 a legmagasabb.

Referenciaindex: hivatalos BUBOR fixingen alapuló, a Biztosító által naponta kalkulált index

Árfolyamalakulás



Befektetési stratégia

Az eszközalap vagyonát kizárólag hitelintézeti látra szóló folyó-számlára, illetve rövid lejáratra lekötött bankbetétbe, vagyis magas likviditású, ugyanakkor alacsony kockázatú befektetésekbe helyezi el. A befektetések összeállításánál a biztosító arra törekszik, hogy az eszközalap mindenkori árfolyama ne legyen alacsonyabb az előző napra meghirdetett árfolyamnál. Az eszközalapban ezért a kamatok naponta jóváírásra és tőkésítésre kerülnek, és a be- és kifizetések is folyamatosan teljesíthetők.

Ajánlott befektetési időtáv

Akár rövid befektetési időtáv mellett is ajánlható.

Kockázatok

Partner- és visszafizetési, politikai és országkockázatok.

Befektetési összetétel**

Bankbetét 100%

A mögöttes befektetési alapok adatai és historikus hozammutatói***

Befektetési eszközök Befektetési terület 1 hó 1 év 5 év átl. 2009 2008

Készpénz 0.00%

** A mögöttes alapok által felszámított alapkezelői költség

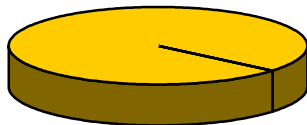
0.00%

*** Forrás: Bloomberg

*** Az adatok lekérdezésének időpontja: 2011. 4. 8. 14:13

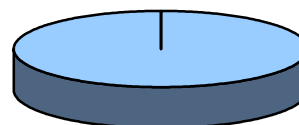
Befektetések megoszlása****

Bankbetét
100%



Befektetések devizamegoszlása

HUF
100%



**** Forrás: Bloomberg, alapkezelők, UNIQA

Teljesítménystatisztika

1 havi hozam 0.50%
 3 havi hozam 1.44%
 éves hozam 5.41%
 hozam indulás óta 13.99%
 havi átlaghozam 0.57%
 éves átlaghozam 6.81%

	jan	febr	márc	ápr	máj	jún	júl	aug	szept	okt	nov	dec	Össz:*
2009.				1.0%	0.7%	0.8%	0.8%	0.7%	0.6%	0.6%	0.6%	0.6%	6.5%
2010.	0.5%	0.4%	0.5%	0.4%	0.4%	0.4%	0.4%	0.4%	0.4%	0.4%	0.5%	0.4%	5.2%
2011.	0.5%	0.4%	0.5%										1.4%

*Az összesített adat nem azonos az éves hozammal, csupán tájékoztató jellegű!

A múltbéli teljesítmények nem szükségszerűen jelzik a jövőbeni teljesítmények alakulását. A befektetési egységek értéke és hozama mind felfelé, mind felfelé változhat, amelyért a Biztosító nem vállal garanciát. A befektető akár a befektetett tőke összegét is elveszítheti. Külföldre befektető eszközalap esetében annak értéke a devizaárfolyamok elmozdulása miatt is változhat. A Biztosító mindent elkövetett annak biztosítására, hogy a leirtak alaposak és teljesek, és a vélemények megalapozottak legyenek. A Hírlevél nem befektetési ajánlat és nem is tekinthető az eszközalap vételére vagy eladására vonatkozó ajánlatnak.