

Kredit eszközalap

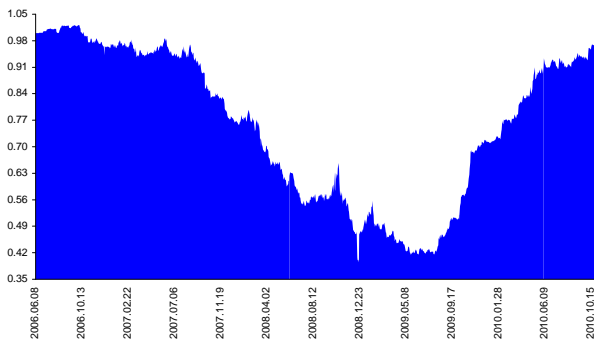
Kockázat*: +++++ Elszámolás pénzname: Magyar Forint
 Várható hosszú távú hozam*: +++++ Indulás dátuma: 2006. június

Kezelője: UNIQA Biztosító Zrt.
 Címe: 1134 Budapest, Róbert Károly krt. 76-78.
 Internet: www.uniqavk.hu
 E-mail: info@uniqua.hu



*A kockázat és a hozam hétfokozatú skálán kerül értékelésre, ahol 1 a legalacsonyabb kockázat és hozam, 7 a legmagasabb.

Árfolyamalakulás



Befektési stratégia

Az eszközalap befektetési alapokba fektethet. Célzott összetétele szerint 100%-ban az UNIQA Structured Credit befektetési alapot tartalmaz. A befektetési alap eszközhátterű, hitelviszonyra épülő értékpapírokat tartalmaz, melyek leginkább egy bank által kibocsátott kötvényhez hasonlítanak, amely mögött különböző hitelek állnak fedezetül. Készpénz, bankbetét maximum 20%-ban megengedett.

Ajánlott befektetési időtáv

Az eszközalap 5-7 év feletti befektetési időhorizonttól ajánlható.

Kockázatok

Devizakockázat, kamatkockázat, hitelkockázat.

Befektetési összetétel**

| | |
|-------------------------|--------|
| UNIQA Structured Credit | 68.59% |
| Futura Pénzpiaci Alap | 22.43% |

A mögöttes befektetési alapok adatai és historikus hozammutatói***

| Befektetési eszközök | Befektetési terület | 1 hó | 1 év | 5 év átl. | 2009 | 2008 |
|----------------------|---------------------|-------|--------|-----------|--------|--------|
| Kötvény | Globális | 5.26% | 60.14% | -2.06% | 53.13% | 28.46% |
| Pénzpiaci | Magyarország | 0.37% | 5.30% | 6.86% | 4.08% | 10.12% |

Készpénz 8.98%

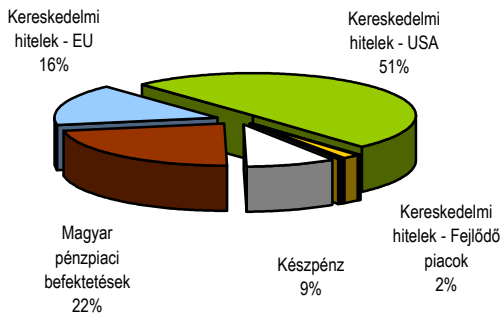
** A mögöttes alapok által felszámított alapkezelői költség

1.19%

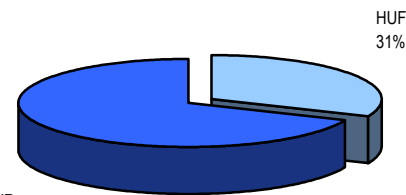
*** Forrás: Bloomberg

*** Az adatok lekérdezésének időpontja: 2010. 11. 9. 15:18

Befektetések megoszlása****



Befektetések devizamegoszlása



**** Forrás: Bloomberg, alapkezelők, UNIQA

Teljesítménystatisztika

| | |
|-------------------|--------|
| 1 havi hozam | 3.54% |
| 3 havi hozam | 4.94% |
| éves hozam | 63.22% |
| hozam indulás óta | -3.35% |
| havi átlaghozam | -0.06% |
| éves átlaghozam | -0.74% |

| | jan | febr | márc | ápr | máj | jún | júl | aug | szept | okt | nov | dec | Össz:* |
|-------|-------|--------|-------|-------|-------|-------|-------|-------|-------|-------|--------|-------|--------|
| 2006. | | | | | | 0.5% | 0.6% | 0.7% | -0.2% | -2.5% | -1.9% | -1.0% | -3.7% |
| 2007. | 1.7% | 0.8% | -2.7% | -0.1% | 1.7% | -2.4% | 1.1% | -4.0% | -3.3% | -2.4% | -4.4% | -3.4% | -16.3% |
| 2008. | 1.5% | -1.6% | -7.8% | -6.2% | -9.7% | -2.3% | -4.3% | 2.0% | 0.7% | 2.7% | -13.9% | -7.0% | -38.4% |
| 2009. | 14.4% | -11.2% | -0.5% | -7.1% | -5.0% | -0.1% | 1.0% | 11.0% | 7.3% | 16.4% | 18.8% | 1.2% | 49.9% |
| 2010. | 1.5% | 6.5% | 6.7% | 2.9% | 7.4% | 2.4% | -0.6% | 1.4% | 0.5% | 3.3% | | | 36.6% |

*Az összesített adat nem azonos az éves hozammal, csupán tájékoztató jellegű!

A múltbéli teljesítmények nem szükségszerűen jelzik a jövőbeni teljesítmények alakulását. A befektetési egységek értéke és hozama mind lefelé, mind felfelé változhat, amelyért a Biztosító nem vállal garanciát. A befektető akár a befektetett tőke összegét is elveszítheti. Külföldre befektető eszközalap esetében annak értéke a devizaárfolyamok elmozdulása miatt is változhat. A Biztosító mindent elkövetett annak biztosítására, hogy a leírtak alaposak és teljesek, és a vélemények megalapozottak legyenek. A Hírlevél nem befektetési ajánlat és nem is tekinthető az eszközalap vételére vagy eladására vonatkozó ajánlatnak.