

Kredit eszközalap

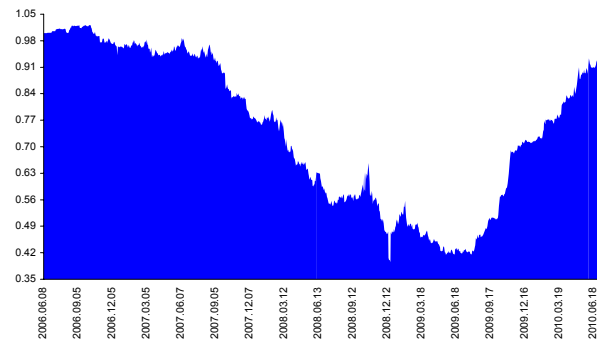
Kockázat: +++++ Elszámolás pénzneme: Magyar Forint
 Várható hosszú távú hozam*: +++++ Indulás dátuma: 2006. június

Kezelője: UNIQA Biztosító Zrt.
 Címe: 1134 Budapest, Róbert Károly krt. 76-78.
 Internet: www.uniqavk.hu
 E-mail: info@uniqa.hu



*A kockázat és a hozam hétfokozatú skálán kerül értékelésre, ahol 1 a legalacsonyabb kockázat és hozam, 7 a legmagasabb.

Árfolyamalakulás



Befektési stratégia

Az eszközalap befektetési alapokba fektethet. Célzott összetétele szerint 100%-ban az UNIQA Structured Credit befektetési alapot tartalmaz. A befektetési alap eszközhátterű, hitelviszonyra épülő értékpapírokat tartalmaz, melyek leginkább egy bank által kibocsátott kötvényhez hasonlítanak, amely mögött különböző hitelek állnak fedezetül. Készpénz, bankbetét maximum 20%-ban megengedett.

Ajánlott befektetési időtáv

Az eszközalap 5-7 év feletti befektetési időhorizonttól ajánlható.

Kockázatok

Devizakockázat, kamatkockázat, hitelkockázat.

Befektetési összetétel**

UNIQA Structured Credit 80.71%

A mögöttes befektetési alapok adatai és historikus hozammutatói***

Befektetési eszközök	Befektetési terület	1 hó	1 év	5 év átl.	2009	2008
Kötvény	Globális	-0.44%	131.47%	-4.57%	33.52%	28.46%

Készpénz 19.29%

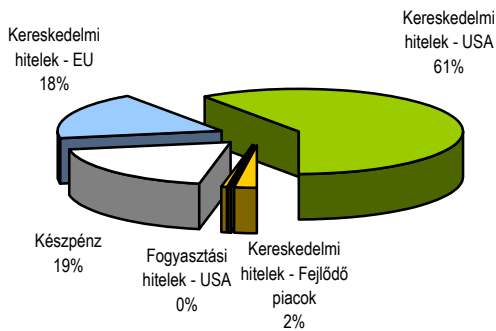
** A mögöttes alapok által felszámított alapkezelői költség

1.21%

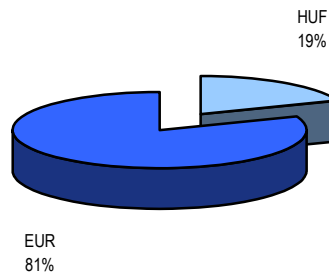
*** Forrás: Bloomberg

*** Az adatok lekérdezésének időpontja: 2010. 7. 8. 11:21

Befektetések megoszlása****



Befektetések devizamegoszlása



**** Forrás: Bloomberg, alapkezelők, UNIQA

Teljesítménystatisztika

1 havi hozam 3.81%
 3 havi hozam 13.84%
 éves hozam 121.66%
 hozam indulás óta -7.03%
 havi átlaghozam -0.14%
 éves átlaghozam -1.69%

	jan	febr	márc	ápr	máj	jún	júl	aug	szept	okt	nov	dec	Össz:*
2006.						0.5%	0.6%	0.7%	-0.2%	-2.5%	-1.9%	-1.0%	-3.7%
2007.	1.7%	0.8%	-2.7%	-0.1%	1.7%	-2.4%	1.1%	-4.0%	-3.3%	-2.4%	-4.4%	-3.4%	-16.3%
2008.	1.5%	-1.6%	-7.8%	-6.2%	-9.7%	-2.3%	-4.3%	2.0%	0.7%	2.7%	-13.9%	-7.0%	-38.4%
2009.	14.4%	-11.2%	-0.5%	-7.1%	-5.0%	-0.1%	1.0%	11.0%	7.3%	16.4%	18.8%	1.2%	49.9%
2010.	1.5%	6.5%	6.7%	2.9%	7.4%	2.4%							30.5%

*Az összesített adat nem azonos az éves hozammal, csupán tájékoztató jellegű!

A múltbéli teljesítmények nem szükségszerűen jelzik a jövőbeni teljesítmények alakulását. A befektetési egységek értéke és hozama mind lefelé, mind felfelé változhat, amelyért a Biztosító nem vállal garanciát. A befektető akár a befektetett tőke összegét is elveszítheti. Külföldre befektető eszközalap esetében annak értéke a devizaárfolyamok elmozdulása miatt is változhat. A Biztosító mindent elkövetett annak biztosítására, hogy a leírtak alaposak és teljesek, és a vélemények megalapozottak legyenek. A Hírlevél nem befektetési ajánlat és nem is tekinthető az eszközalap vételére vagy eladására vonatkozó ajánlatnak.