

Kínai részvény eszközalap

2012. november



Kockázat*: ++++++ Elszámolás pénzneme: Magyar Forint
 Várható hosszú távú hozam*: ++++++ Indulás dátuma: 2007. április

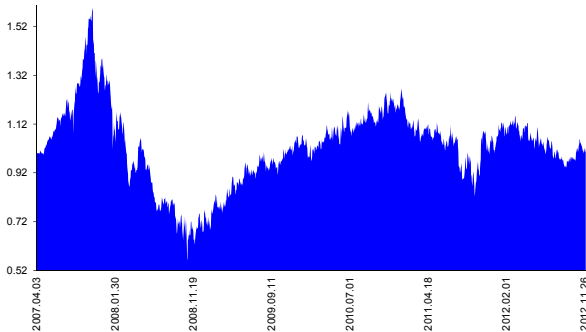
Kezelője: UNIQA Biztosító Zrt.
 Címe: 1134 Budapest, Róbert Károly krt. 70-74.

*A kockázat és a hozam hétfokozatú skálán kerül értékelésre, ahol 1 a legalacsonyabb kockázat és hozam, 7 a legmagasabb.

Internet: www.uniqa.hu E-mail: info@uniqa.hu

Referenciaindex: MSCI China USD (az érvényes MNB árfolyamokon magyar forintra váltva)

Árfolyamalakulás



Befektési stratégia

Az eszközalap befektetési alapokba fektethet. Az eszközalap a befektetett tőkét a stratégiája szerint több befektetési alap között osztja meg. A Vagyonkezelő arra törekszik, hogy a régió legjobb kockázat- és hozammutatókkal rendelkező befektetési alapjai kerüljenek az eszközalap portfóliójába. Készpénz, bankbetét maximum 20%-ban megengedett.

Ajánlott befektetési időtáv

A részvénybefektetések miatt csak 8-10 év feletti befektetési időhorizonttól ajánlható.

Kockázatok

Devizakockázat, részvénykockázat.

Befektetési összetétel**

QUANTIS China Equity 99.33%

A mögöttes befektetési alapok adatai és historikus hozammutatói***

Befektetési eszközök Befektetési terület 1 hó 1 év 5 év átl. idei év előző év
 Részvény Kína

Készpénz 0.67%

** A mögöttes alapok által felszámított alapkezelői költség

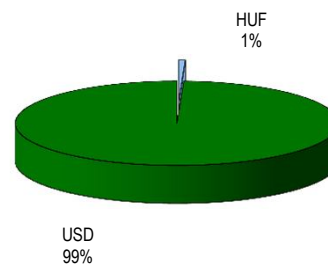
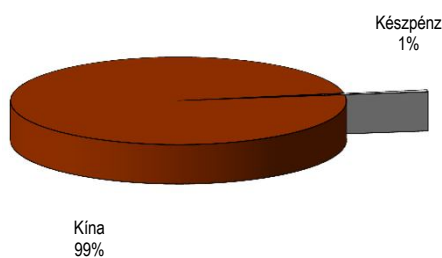
1.99%

*** Forrás: Bloomberg

*** Az adatok lekérdezésének időpontja: 2012. 12. 11. 18:06

Befektetések megoszlása****

Befektetések devizamegoszlása



**** Forrás: Bloomberg, alapkezelők, UNIQA

Teljesítménystatisztika

	jan	febr	márc	ápr	máj	jún	júl	aug	szept	okt	nov	dec	Össz:*
1 havi hozam	-19.0%	7.6%	-17.2%	11.1%	-9.2%	-15.0%	-0.1%	-1.2%	-13.5%	-7.9%	3.0%	-1.4%	-50.6%
3 havi hozam	10.2%	3.1%	8.4%	-0.3%	7.8%	3.4%	6.5%	-3.7%	1.0%	3.7%	1.5%	3.4%	54.1%
éves hozam	-4.4%	2.7%	5.4%	-0.9%	2.2%	4.6%	-1.0%	1.9%	-0.5%	3.3%	7.8%	-4.3%	17.1%
hozam indulás óta	-3.1%	-4.6%	-0.4%	-1.1%	0.4%	-5.0%	4.2%	-13.1%	-3.3%	6.3%	5.8%	6.9%	-8.6%
havi átlaghozam	3.0%	2.4%	-4.1%	-1.9%	3.3%	-8.4%	-3.5%	-1.5%	-1.3%	3.0%	0.2%		-9.1%
éves átlaghozam													

*Az összesített adat nem azonos az éves hozammal, csupán tájékoztató jellegű!

A múltbéli teljesítmények nem szükségszerűen jelzik a jövőbeni teljesítmények alakulását. A befektetési egységek értéke és hozama mind lefelé, mind felfelé változhat, amelyért a Biztosító nem vállal garanciát. A befektető akár a befektetett tőke összegét is elveszítheti. Külföldre befektető eszközalap esetében annak értéke a devizaárfolyamok elmozdulása miatt is változhat. A Biztosító mindent elkövetett annak biztosítására, hogy a leirtak alaposak és teljesek, és a vélemények megalapozottak legyenek. A Hírlevél nem befektetési ajánlat és nem is tekinthető az eszközalap vételére vagy eladására vonatkozó ajánlatnak.