

Kínai részvény eszközalap

Kockázat*: ++++++ Elszámolás pénzneme: Magyar Forint
 Várható hosszú távú hozam*: ++++++ Indulás dátuma: 2007. április

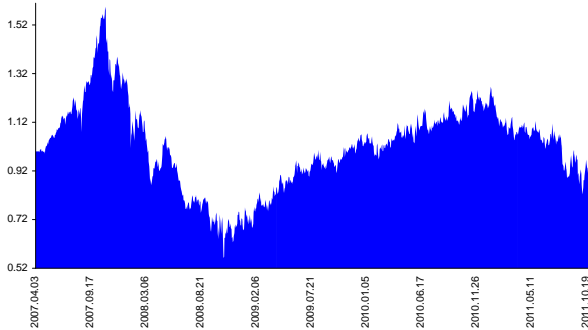
Kezelője: UNIQA Biztosító Zrt.
 Címe: 1134 Budapest, Róbert Károly krt. 76-78.
 Internet: www.uniqavk.hu
 E-mail: info@uniqa.hu



*A kockázat és a hozam hétfokozatú skálán kerül értékelésre, ahol 1 a legalacsonyabb kockázat és hozam, 7 a legmagasabb.

Referenciaindex: MSCI China USD (az érvényes MNB árfolyamokon magyar forintra váltva)

Árfolyamalakulás



Befektetési stratégia

Az eszközalap befektetési alapokba fektethet. Az eszközalap a befektetett tőkét a stratégiája szerint több befektetési alap között osztja meg. A Vagyonkezelő arra törekszik, hogy a régió legjobb kockázat- és hozammutatókkal rendelkező befektetési alapjai kerüljenek az eszközalap portfóliójába. Készpénz, bankbetét maximum 20%-ban megengedett.

Ajánlott befektetési időtáv

A részvénybefektetések miatt csak 8-10 év feletti befektetési időhorizonttól ajánlható.

Kockázatok

Devizakockázat, részvénykockázat.

Befektetési összetétel**

Befektetési eszközök	Befektetési terület	1 hó	1 év	5 év átl.	idei év	előző év		
BNP Paribas L1 China	Részvény	12.58%	Kína	22.23%	-23.64%	0.46%	-19.20%	5.80%
QUANTIS China Equity	Részvény	84.31%	Kína					

A mögöttes befektetési alapok adatai és historikus hozammutatói***

Befektetési eszközök	Befektetési terület	1 hó	1 év	5 év átl.	idei év	előző év		
BNP Paribas L1 China	Részvény	12.58%	Kína	22.23%	-23.64%	0.46%	-19.20%	5.80%
QUANTIS China Equity	Részvény	84.31%	Kína					

Készpénz 3.11%

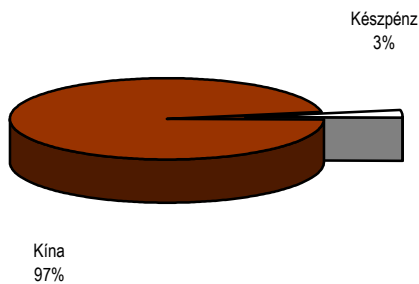
** A mögöttes alapok által felszámított alapkezelői költség

1.87%

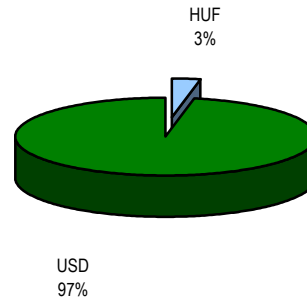
*** Forrás: Bloomberg

*** Az adatok lekérdezésének időpontja: 2011. 11. 8. 17:20

Befektetések megoszlása****



Befektetések devizamegoszlása



**** Forrás: Bloomberg, alapkezelők, UNIQA

Teljesítménystatisztika

	jan	febr	márc	ápr	máj	jún	júl	aug	szept	okt	nov	dec	Össz:*			
1 havi hozam				0.0%	5.7%	7.4%	4.3%	2.7%	12.9%	12.2%	-16.9%	-0.9%	26.6%			
3 havi hozam				-19.0%	7.6%	-17.2%	11.1%	-9.2%	-15.0%	-0.1%	-1.2%	-13.5%	-7.9%	3.0%	-1.4%	-50.6%
éves hozam				10.2%	3.1%	8.4%	-0.3%	7.8%	3.4%	6.5%	-3.7%	1.0%	3.7%	1.5%	3.4%	54.1%
hozam indulás óta				-4.4%	2.7%	5.4%	-0.9%	2.2%	4.6%	-1.0%	1.9%	-0.5%	3.3%	7.8%	-4.3%	17.1%
havi átlaghozam				-3.1%	-4.6%	-0.4%	-1.1%	0.4%	-5.0%	4.2%	-13.1%	-3.3%	6.3%			-19.2%
éves átlaghozam																

*Az összesített adat nem azonos az éves hozammal, csupán tájékoztató jellegű!

A múltbéli teljesítmények nem szükségszerűen jelzik a jövőbeni teljesítmények alakulását. A befektetési egységek értéke és hozama mind lefelé, mind felfelé változhat, amelyért a Biztosító nem vállal garanciát. A befektető akár a befektetett tőke összegét is elveszítheti. Külföldre befektető eszközalap esetében annak értéke a devizaárfolyamok elmozdulása miatt is változhat. A Biztosító mindent elkövetett annak biztosítására, hogy a leírtak alaposak és teljesek, és a vélemények megalapozottak legyenek. A Hírlevél nem befektetési ajánlat és nem is tekinthető az eszközalap vételére vagy eladására vonatkozó ajánlatnak.