

Kínai részvény eszközalap

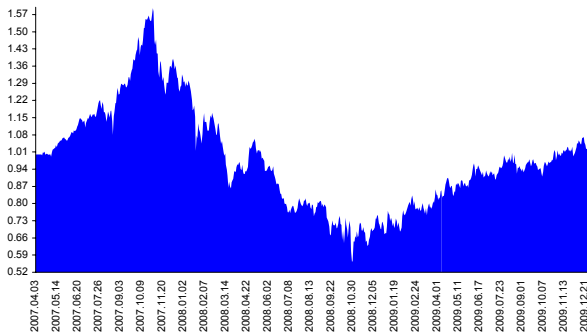
Kockázat: ++++++ Elszámolás pénzneme: Magyar Forint
 Várható hosszú távú hozam*: ++++++ Indulás dátuma: 2007. április

Kezelője: UNIQA Biztosító Zrt.
 Címe: 1134 Budapest, Róbert Károly krt. 76-78.
 Internet: www.uniqavk.hu
 E-mail: info@uniqa.hu



*A kockázat és a hozam hétfokozatú skálán kerül értékelésre, ahol 1 a legalacsonyabb kockázat és hozam, 7 a legmagasabb.

Árfolyamalakulás



Befektési stratégia

Az eszközalap befektetési alapokba fektethet. Az eszközalap a befektetett tőkét a stratégiája szerint több befektetési alap között osztja meg. A Vagyonkezelő arra törekszik, hogy a régió legjobb kockázat- és hozammutatókkal rendelkező befektetési alapjai kerüljenek az eszközalap portfóliójába. Készpénz, bankbetét maximum 20%-ban megengedett.

Ajánlott befektetési időtáv

A részvénybefektetések miatt csak 8-10 év feletti befektetési időhorizonttól ajánlható.

Kockázatok

Devizakockázat, részvénykockázat.

Befektetési összetétel**

| | |
|-------------------------|--------|
| INVECO PRC Equity | 40.75% |
| HSBC GIF Chinese Equity | 12.71% |
| Parvest China | 12.82% |
| QUANTIS China Equity | 20.73% |

A mögöttes befektetési alapok adatai és historikus hozammutatói***

| Befektetési eszközök | Befektetési terület | 1 hó | 1 év | 5 év átl. | 2009 | 2008 |
|----------------------|---------------------|-------|--------|-----------|-------|--------|
| Részvény | Kína | 1.42% | 79.01% | 23.93% | 2.52% | 72.71% |
| Részvény | Kína | 2.10% | 65.89% | 20.17% | 3.28% | 57.07% |
| Részvény | Kína | 1.38% | 61.10% | 18.37% | 2.62% | 53.19% |

A QUANTIS Investment Management Zrt. befektetési alapjainak historikus hozamadatai a www.quantis.hu oldalon érhetőek el.

Készpénz 12.99%

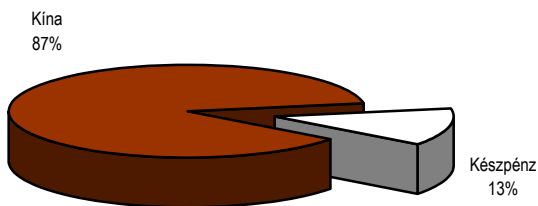
** A mögöttes alapok által felszámított alapkezelői költség

1.61%

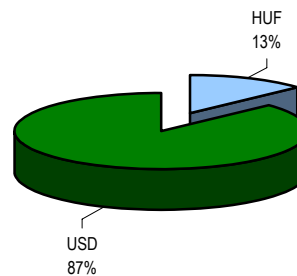
*** Forrás: Bloomberg

*** Az adatok lekérdezésének időpontja: 2010. 1. 12. 18:08

Befektetések megoszlása****



Befektetések devizamegoszlása



**** Forrás: Bloomberg, alapkezelők, UNIQA

Teljesítménystatisztika

| | |
|-------------------|--------|
| 1 havi hozam | 4.09% |
| 3 havi hozam | 9.77% |
| éves hozam | 51.89% |
| hozam indulás óta | 3.21% |
| havi átlaghozam | 0.10% |
| éves átlaghozam | 1.14% |

| | jan | febr | márc | ápr | máj | jún | júl | aug | szept | okt | nov | dec | Össz:* |
|-------|--------|------|--------|-------|-------|--------|-------|-------|--------|-------|--------|-------|--------|
| 2007. | | | | 0.0% | 5.7% | 7.4% | 4.3% | 2.7% | 12.9% | 12.2% | -16.9% | -0.9% | 26.6% |
| 2008. | -19.0% | 7.6% | -17.2% | 11.1% | -9.2% | -15.0% | -0.1% | -1.2% | -13.5% | -7.9% | 3.0% | -1.4% | -50.6% |
| 2009. | 10.2% | 3.1% | 8.4% | -0.3% | 7.8% | 3.4% | 6.5% | -3.7% | 1.0% | 3.7% | 1.5% | 3.4% | 54.1% |

*Az összesített adat nem azonos az éves hozammal, csupán tájékoztató jellegű!

A múltbéli teljesítmények nem szükségszerűen jelzik a jövőbeni teljesítmények alakulását. A befektetési egységek értéke és hozama mind lefelé, mind felfelé változhat, amelyért a Biztosító nem vállal garanciát. A befektető akár a befektetett tőke összegét is elveszítheti. Külföldre befektető eszközalap esetében annak értéke a devizaárfolyamok elmozdulása miatt is változhat. A Biztosító mindent elkövetett annak biztosítására, hogy a leírtak alaposak és teljesek, és a vélemények megalapozottak legyenek. A Hírlevél nem befektetési ajánlat és nem is tekinthető az eszközalap vételére vagy eladására vonatkozó ajánlatnak.