

# Infrastruktúra részvény eszközalap

Kezelője: UNIQA Biztosító Zrt.  
 Címe: 1134 Budapest, Róbert Károly krt. 76-78.  
 Internet: www.uniqavk.hu  
 E-mail: info@uniqa.hu

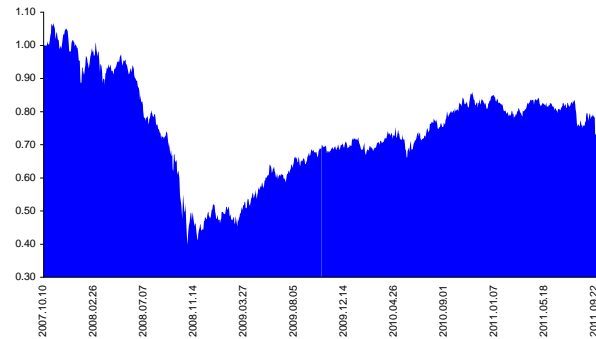


Kockázat: ++++++ Elszámolás pénzneme: Magyar Forint  
 Várható hosszútávú hozam\*: ++++++ Indulás dátuma: 2007. október

\*A kockázat és a hozam hétfokozatú skálán kerül értékelésre, ahol 1 a legalacsonyabb kockázat és hozam, 7 a legmagasabb.

Referenciaindex: Credit Suisse Emerging Markets Infrastructure Index EUR (az érvényes MNB árfolyamokon magyar forintra váltva)

## Árfolyamalakulás



## Befektetési stratégia

Az eszközalap befektetési alapokba fektethet. Az eszközalap a befektetett tőkét a stratégiája szerint több befektetési alap között osztja meg. A Vagyonkezelő arra törekszik, hogy a szektor legjobb kockázat- és hozammutatókkal rendelkező befektetési alapjai kerüljenek az eszközalap portfóliójába. Készpénz, bankbetét maximum 20%-ban megengedett.

## Ajánlott befektetési időtáv

A részvénybefektetések miatt csak 8-10 év feletti befektetési időhorizonttól ajánlható.

## Kockázatok

Devizakockázat, részvénykockázat.

## Befektetési összetétel\*\*

Aberdeen Global - Infrastructure 94.24%

## A mögöttes befektetési alapok adatai és historikus hozammutatói\*\*\*

| Befektetési eszközök | Befektetési terület | 1 hó    | 1 év | 5 év átl. | idei év | előző év |
|----------------------|---------------------|---------|------|-----------|---------|----------|
| Részvény             | Globális            | -12.66% |      |           |         | -19.88%  |

Készpénz 5.76%

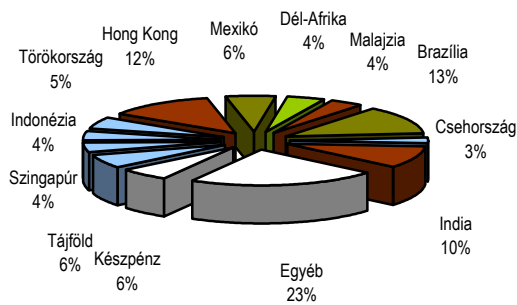
\*\* A mögöttes alapok által felszámított alapkezelői költség

1.81%

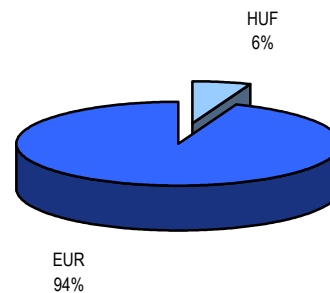
\*\*\* Forrás: Bloomberg

\*\*\* Az adatok lekérdezésének időpontja: 2011. 10. 6. 19:22

## Befektetések megoszlása\*\*\*\*



## Befektetések devizamegoszlása



\*\*\*\* Forrás: Bloomberg, alapkezelők, UNIQA

## Teljesítménystatisztika

|                   |         |
|-------------------|---------|
| 1 havi hozam      | -1.45%  |
| 3 havi hozam      | -6.57%  |
| éves hozam        | -5.97%  |
| hozam indulás óta | -24.26% |
| havi átlaghozam   | -0.50%  |
| éves átlaghozam   | -5.95%  |

|       | jan   | febr  | márc  | ápr  | máj   | jún   | júl   | aug   | szept  | okt    | nov   | dec  | Össz:* |
|-------|-------|-------|-------|------|-------|-------|-------|-------|--------|--------|-------|------|--------|
| 2007. |       |       |       |      |       |       |       |       |        | 3.8%   | -3.6% | 0.6% | 0.7%   |
| 2008. | -8.3% | 10.0% | -7.2% | 2.3% | -4.2% | -8.8% | -5.0% | -8.9% | -10.7% | -27.7% | 1.9%  | 4.5% | -50.3% |
| 2009. | 3.2%  | -5.2% | 11.6% | 5.4% | 13.3% | 0.3%  | 3.1%  | 4.2%  | 2.5%   | -0.4%  | 2.8%  | 1.4% | 49.3%  |
| 2010. | -2.1% | 0.0%  | 5.8%  | 0.1% | -5.5% | 7.5%  | 6.6%  | -0.3% | 5.5%   | 1.5%   | 2.8%  | 2.4% | 26.1%  |
| 2011. | -4.5% | -2.0% | 3.3%  | 2.4% | -2.0% | -1.8% | 2.4%  | -6.7% | -3.9%  |        |       |      | -12.6% |

\*Az összesített adat nem azonos az éves hozammal, csupán tájékoztató jellegű!

A műbéli teljesítmények nem szükségszerűen jelzik a jövőbeni teljesítmények alakulását. A befektetési egységek értéke és hozama mind felfelé, mind felfelé változhat, amelyért a Biztosító nem vállal garanciát. A befektető akár a befektetett tőke összegét is elveszítheti. Külföldre befektető eszközalap esetében annak értéke a devizaárfolyamok elmozdulása miatt is változhat. A Biztosító mindent elkövetett annak biztosítására, hogy a leírtak alaposak és teljesek, és a vélemények megalapozottak legyenek. A Hírlevél nem befektetési ajánlat és nem is tekinthető az eszközalap vételére vagy eladására vonatkozó ajánlatnak.