



# Indiai részvény eszközalap

2015. január



## Jellemző adatok

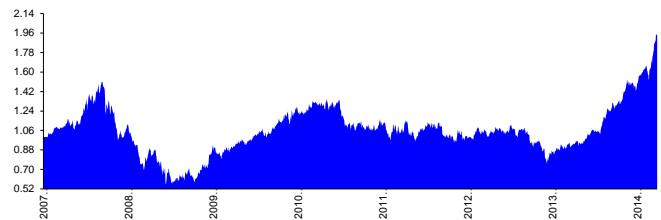
Árfolyamkockázat\*:   
 Várható hozam\*:   
 Elszámolás pénzneme: Magyar Forint  
 Indulás dátuma: 2007. április  
 Referenciaindex: MSCI India USD (az érvényes MNB árfolyamokon magyar forintra váltva)  
 Ajánlott befektetési időtáv: A részvénybefektetések miatt csak 8-10 év feletti befektetési időhorizonttól ajánlható.  
 Kockázatok: Devizakockázat, részvénykockázat.

\* A kockázat és a hozam hétfokozatú skálán kerül értékelésre, ahol 1 a legalacsonyabb kockázat és hozam, 7 a legmagasabb.

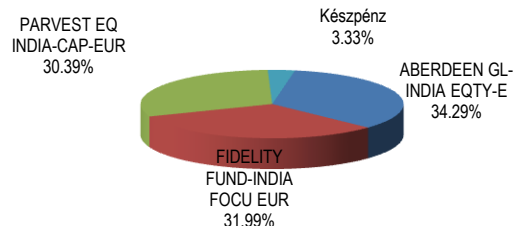
## Befektetési stratégia

Az eszközalap befektetési alapokba fektethet. Az eszközalap a befektetett tőkét a stratégiája szerint több befektetési alap között osztja meg. A Vagyonkezelő arra törekszik, hogy a régió legjobb kockázat- és hozammutatókkal rendelkező befektetési alapjai kerüljenek az eszközalap portfóliójába. Készpénz, bankbetét maximum 20%-ban megengedett.

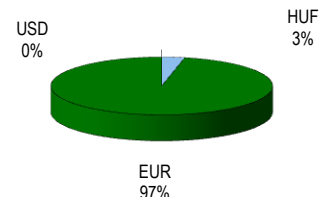
## Árfolyamalakulás



## Befektetések megoszlása\*\*\*\*



## Befektetések devizamegoszlása



\*\*\*\*Forrás: Bloomberg, alapkezelők, UNIQA

## Befektetési Összetétel\*\*

ABERDEEN GL-INDIA EQTY-E	34.29%
FIDELITY FUND-INDIA FOCU EUR	31.99%
PARVESTEQ INDIA-CAP-EUR	30.39%

\*\* A mögöttes alapok által felszámított alapkezelői költség

## Mögöttes befektetési alapok adatai és historikus mutatói\*\*\*

Befektetési eszközök	Befektetési terület	1 hó	1 év	5 év. átl.	idei év	előző év
Részvény	India	10.93%	80.31%		14.02%	52.03%
Részvény	India	12.34%	83.34%	13.60%	14.52%	55.09%
Részvény	India	11.91%	75.52%		14.15%	49.80%

## Teljesítménystatisztika

1 havi hozam	17.75%
3 havi hozam	27.44%
éves hozam	105.05%
hozam indulás óta	93.39%
havi átlaghozam	0.70%
éves átlaghozam	8.82%

	jan	febr	márc	ápr	máj	jún	júl	aug	szept	okt	nov	dec	Össz:*
2011.	-11.42%	-3.74%	2.59%	-2.41%	-2.21%	0.39%	6.50%	-12.09%	4.21%	-0.83%	-0.48%	0.06%	-19.26%
2012.	7.08%	1.53%	-1.22%	-5.86%	-0.02%	-5.84%	1.14%	0.68%	4.84%	-1.86%	-2.22%	2.97%	0.38%
2013.	0.40%	1.07%	3.58%	-1.06%	-0.80%	-13.57%	-0.67%	-16.05%	10.91%	5.75%	0.33%	1.76%	-10.97%
2014.	2.05%	3.49%	8.93%	-1.15%	10.89%	7.72%	5.92%	7.11%	4.69%	1.78%	7.53%	0.64%	77.70%
2015.	17.75%												17.75%

[www.uniqa.hu](http://www.uniqa.hu)

\*\* A mögöttes alapok által felszámított alapkezelői költség:

[www.trendkoveto.hu](http://www.trendkoveto.hu)

\*\*\* Forrás: Bloomberg. Az adatok lekérdezésének időpontja:

A múltbéli teljesítmények nem szükségszerűen jelzik a jövőbeni teljesítmények alakulását. A befektetési egységek értéke és hozama mind lefelé, mind felfelé változhat, amelyért a Biztosító nem vállal garanciát. A befektető akár a befektetett tőke összegét is elveszítheti. Külföldre befektető eszközalap esetében annak értéke a devizaárfolyamok elmozdulása miatt is változhat. A Biztosító mindent elkövetett annak biztosítására, hogy a leírtak alaposak és teljesekek, és a vélemények megalapozottak legyenek. A Hírlevél nem befektetési ajánlat és nem is tekinthető az eszközalap vételére vagy eladására vonatkozó ajánlatnak.



## Befektetési terület bemutatása

Indiai részvény eszközalap 2015. január Az eszközalap olyan nemzetközi befektetési alapokba helyezi a vagyonát, amelyek kezelői kiváló piac- és befektetési ismeretekkel rendelkeznek az érintett gazdaságban, és múltbeli teljesítményük valamint költségstruktúrájuk alapján kiválasztásra kerültek. A befektetési alapok olyan magas növekedési potenciállal rendelkező vállalatok részvényeibe fektetnek, amelyek tevékenységüket India területén végzik. India Ázsia szoftvernagyhatalma, és ugyanakkor a nemzetközi cégek egyik legfontosabb kihelyezett kiszolgálóközpontja, a gazdaság növekedése a régióban is kimagasló. Az ettől a piactól elvárható magasabb hozam nagyobb árfolyammozgásokkal párosulhat. Az eszközalap vagyonát 100%-ban részvényeket tartalmazó befektetési alapokba fekteti. Az eszközalap befektetése során a vagyonkezelő törekszik a 100%-os részvényalap-hányad megtartására, de az kisebb mértékben készpénzt vagy bankbetétet is tartalmazhat. Az eszközalap elszámolása és nyilvántartása forintban történik. Az eszközalapon belüli részvényalapok azonban más devizában kerülnek befektetésre. Az eszközalap befektetési kockázatát a devizák közti árfolyam-ingadozások, valamint a pénznemek közötti átváltási költségek is befolyásolják.

[www.uniqa.hu](http://www.uniqa.hu)

[www.trendkoveto.hu](http://www.trendkoveto.hu)

\*\* A mögöttes alapok által felszámított alapkezelői költség:

\*\*\* Forrás: Bloomberg. Az adatok lekérdezésének időpontja:

A múltbeli teljesítmények nem szükségszerűen jelzik a jövőbeni teljesítmények alakulását. A befektetési egységek értéke és hozama mind lefelé, mind felfelé változhat, amelyért a Biztosító nem vállal garanciát. A befektető akár a befektetett tőke összegét is elveszítheti. Külföldre befektető eszközalap esetében annak értéke a devizaárfolyamok elmozdulása miatt is változhat. A Biztosító mindent elkövetett annak biztosítására, hogy a leírtak alaposak és teljeseek, és a vélemények megalapozottak legyenek. A Hírlevél nem befektetési ajánlat és nem is tekinthető az eszközalap vételére vagy eladására vonatkozó ajánlatnak.