

# Indiai részvény eszközalap

2012. június



Kockázat\*: ++++++ Elszámolás pénzneme: Magyar Forint

Kezelője: UNIQA Biztosító Zrt.

Várható hosszú távú hozam\*: ++++++ Indulás dátuma: 2007. április

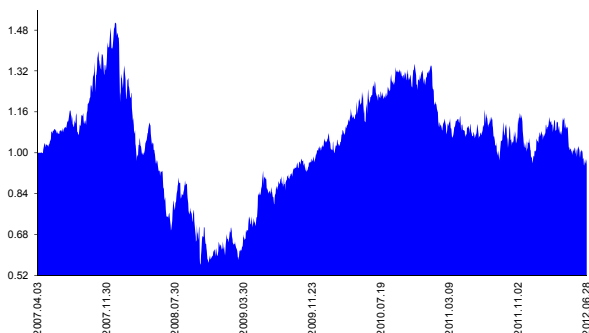
Címe: 1134 Budapest, Róbert Károly krt. 70-74.

\*A kockázat és a hozam hétfokozatú skálán kerül értékelésre, ahol 1 a legalacsonyabb kockázat és hozam, 7 a legmagasabb.

Internet: www.uniqa.hu E-mail: info@uniqa.hu

Referenciaindex: MSCI India USD (az érvényes MNB árfolyamokon magyar forintra váltva)

## Árfolyamalakulás



## Befektetési stratégia

Az eszközalap befektetési alapokba fektethet. Az eszközalap a befektetett tőkét a stratégiája szerint több befektetési alap között osztja meg. A Vagyonkezelő arra törekszik, hogy a régió legjobb kockázat- és hozamműtőkkel rendelkező befektetési alapjai kerüljenek az eszközalap portfóliójába. Készpénz, bankbetét maximum 20%-ban megengedett.

## Ajánlott befektetési időtáv

A részvénybefektetések miatt csak 8-10 év feletti befektetési időhorizonttól ajánlható.

## Kockázatok

Devizakockázat, részvénykockázat.

## Befektetési összetétel\*\*

QUANTIS India Equity 99.99%

## A mögöttes befektetési alapok adatai és historikus hozammutatói\*\*\*

Befektetési eszközök	Befektetési terület	1 hó	1 év	5 év átl.	idei év	előző év
Részvény	India	10.08%	-22.33%		10.83%	-34.15%

Készpénz 0.01%

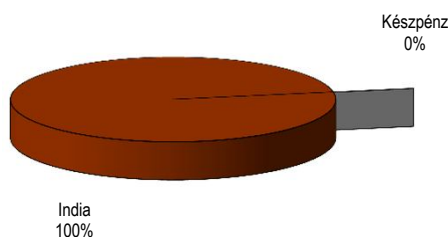
\*\* A mögöttes alapok által felszámított alapkezelői költség

2.00%

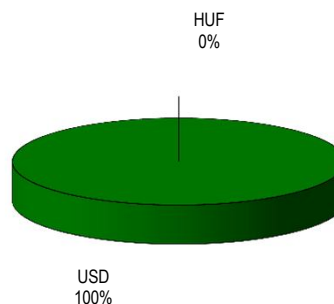
\*\*\* Forrás: Bloomberg

\*\*\* Az adatok lekérdezésének időpontja: 2012. 7. 6. 13:38

## Befektetések megoszlása\*\*\*\*



## Befektetések devizamegoszlása



\*\*\*\* Forrás: Bloomberg, alapkezelők, UNIQA

## Teljesítménystatisztika

	jan	febr	márc	ápr	máj	jún	júl	aug	szept	okt	nov	dec	Össz:*	
1 havi hozam	-11.9%	-1.3%	-14.3%	5.2%	-12.3%	-17.3%	1.1%	3.8%	-13.8%	-18.5%	-2.2%	0.0%	-59.0%	
3 havi hozam	-10.79%													
éves hozam	-10.58%	11.1%	-3.6%	4.5%	6.4%	19.6%	0.6%	4.2%	3.3%	3.9%	-2.5%	3.6%	6.0%	71.3%
hozam indulás óta	-3.45%	-1.5%	1.3%	10.0%	2.7%	0.0%	6.8%	-3.6%	5.5%	2.4%	-0.5%	1.6%	1.3%	28.4%
havi átlaghozam	-0.05%	-11.4%	-3.7%	2.6%	-2.4%	-2.2%	0.4%	6.5%	-12.1%	4.2%	-0.8%	-0.5%	0.1%	-19.3%
éves átlaghozam	-0.64%	7.1%	1.5%	-1.2%	-5.9%	0.0%	-5.8%							-4.8%

\*Az összesített adat nem azonos az éves hozammal, csupán tájékoztató jellegű!

A múltbéli teljesítmények nem szükségszerűen jelzik a jövőbeni teljesítmények alakulását. A befektetési egységek értéke és hozama mind lefelé, mind felfelé változhat, amelyért a Biztosító nem vállal garanciát. A befektető akár a befektetett tőke összegét is elveszítheti. Külföldre befektető eszközalap esetében annak értéke a devizaárfolyamok elmozdulása miatt is változhat. A Biztosító mindent elkövetett annak biztosítására, hogy a leirtak alaposak és teljesek, és a vélemények megalapozottak legyenek. A Hírlevél nem befektetési ajánlat és nem is tekinthető az eszközalap vételére vagy eladására vonatkozó ajánlatnak.