

# Indiai részvény eszközalap

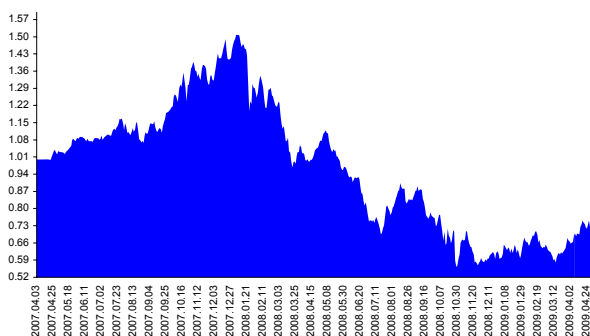
Kockázat: ++++++ Elszámolás pénzneme: Magyar Forint  
 Várható hosszú távú hozam\*: ++++++ Indulás dátuma: 2007. április

Kezelője: UNIQA Biztosító Zrt.  
 Címe: 1134 Budapest, Róbert Károly krt. 76-78.  
 Internet: www.uniqa.hu  
 E-mail: info@uniqa.hu



\*A kockázat és a hozam hétfokozatú skálán kerül értékelésre, ahol 1 a legalacsonyabb kockázat és hozam, 7 a legmagasabb.

## Árfolyamalakulás



## Befektetési stratégia

Az eszközalap befektetési alapokba fektethet. Az eszközalap a befektetett tőkét a stratégiája szerint több befektetési alap között osztja meg. A Vagyonkezelő arra törekszik, hogy a régió legjobb kockázat- és hozammutatókkal rendelkező befektetési alapjai kerüljenek az eszközalap portfóliójába. Készpénz, bankbetét maximum 20%-ban megengedett.

## Ajánlott befektetési időtáv

A részvénybefektetések miatt csak 8-10 év feletti befektetési időhorizonttól ajánlható.

## Kockázatok

Devizakockázat, részvénykockázat.

## Befektetési összetétel\*\*

J.P. Morgan India	21.71%
HSBC GIF Indian Equity	23.05%
Parvest India	22.24%
QUANTIS India Equity	13.81%

## A mögöttes befektetési alapok adatai és historikus hozammutatói\*\*\*

Befektetési eszközök	Befektetési terület	1 hó	1 év	5 év átl.	2009	2008
Részvény	India	12.46%	-44.26%	11.96%	13.78%	-61.79%
Részvény	India	15.68%	-54.04%	9.17%	23.93%	-70.26%
Részvény	India	15.97%	-46.14%		15.95%	-64.73%

A QUANTIS Investment Management Zrt. befektetési alapjainak historikus hozamadatai a [www.quantis.hu](http://www.quantis.hu) oldalon érhetőek el.

Készpénz 19.19%

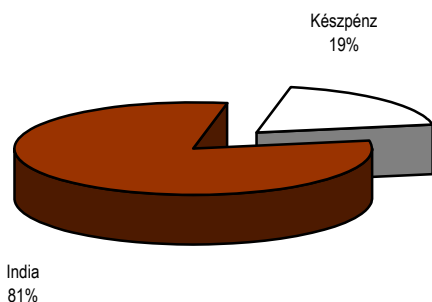
\*\* A mögöttes alapok által felszámított alapkezelői költség

1.34%

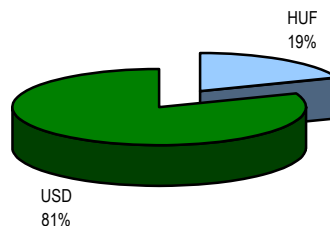
\*\*\* Forrás: Bloomberg

\*\*\* Az adatok lekérdezésének időpontja: 2009. 5. 12. 16:58

## Befektetések megoszlása\*\*\*\*



## Befektetések devizamegoszlása



\*\*\*\* Forrás: Bloomberg, alapkezelők, UNIQA

## Teljesítménystatisztika

1 havi hozam	3.98%
3 havi hozam	6.37%
éves hozam	-36.03%
hozam indulás óta	-29.24%
havi átlaghozam	-1.16%
éves átlaghozam	-13.73%

	jan	febr	márc	ápr	máj	jún	júl	aug	szept	okt	nov	dec	Össz:*
2007.				3.8%	4.8%	-0.1%	3.4%	-3.5%	8.3%	14.4%	-4.1%	9.5%	40.9%
2008.	-11.9%	-1.3%	-14.3%	5.2%	-12.3%	-17.3%	1.1%	3.8%	-13.8%	-18.5%	-2.2%	0.0%	-59.0%
2009.	11.1%	-3.6%	4.5%	6.4%									18.9%

\*Az összesített adat nem azonos az éves hozammal, csupán tájékoztató jellegű!

A múltbéli teljesítmények nem szükségszerűen jelzik a jövőbeni teljesítmények alakulását. A befektetési egységek értéke és hozama mind lefelé, mind felfelé változhat, amelyért a Biztosító nem vállal garanciát. A befektető akár a befektetett tőke összegét is elveszítheti. Külföldre befektető eszközalap esetében annak értéke a devizaárfolyamok elmozdulása miatt is változhat. A Biztosító mindent elkövetett annak biztosítására, hogy a leírtak alaposak és teljesek, és a vélemények megalapozottak legyenek. A Hírlevél nem befektetési ajánlat és nem is tekinthető az eszközalap vételére vagy eladására vonatkozó ajánlatnak.