

# Indiai részvény eszközalap

Regionális részvény eszközalapok



2007.12.31

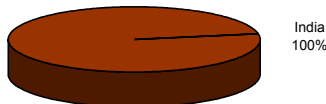
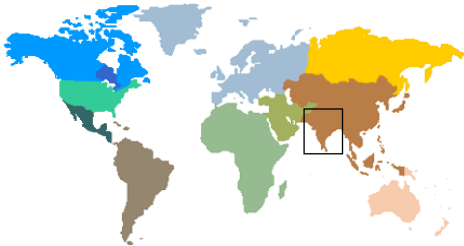
<b>Kockázat*:</b>	+++++
<b>Várható hosszú távú hozam*:</b>	+++++
<b>Elszámolás pénzme:</b>	Magyar Forint
<b>Indulás dátuma:</b>	2007. április

\*A kockázat és a hozam hétfokozatú skálán kerül értékelésre, ahol 1 a legalacsonyabb kockázat és hozam, 7 a legmagasabb.

<b>Eszközalap kezelője:</b>	UNIQA Vagyonkezelő Zrt.
<b>Címe:</b>	1134 Budapest, Róbert Károly krt. 76-78.
<b>Internet:</b>	<a href="http://www.uniqavk.hu">www.uniqavk.hu</a>
<b>E-mail:</b>	<a href="mailto:vagyonkezelelo@uniqavk.hu">vagyonkezelelo@uniqavk.hu</a>
<b>Életbiztosítási forrádrót:</b>	(06-1) 238-6422

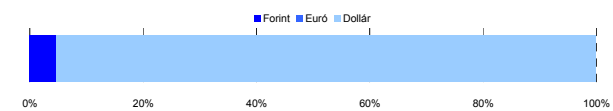
## Földrajzi megoszlás\*\*\*\*\*

\*\*\*\*\*Közeltő adatok. Forrás: Morningstar.



## Devizakitétség\*\*\*

\*\*\*Az eszközalap teljes vagyonának százalékában.



## Befektetések megoszlása\*\*\*\*

	Morningstar minősítés	Befektetési régió/szektor	Százalékos megoszlás
JP Morgan India	****	India	32.48%
PARVEST India	-	India	30.24%
HSBC Indian Equity	-	India	32.54%
<b>Készpénz</b>			<b>4.74%</b>

\*\*\*\* A mögöttes alapok által, valamint kezelésükért felszámított vagyonkezelői költség

1.60%

## Teljesítménystatisztika

1 havi hozam	7.75%
3 havi hozam	20.65%
éves hozam	
hozam indulás óta	44.61%
havi átlag hozam	4.98%
éves átlag hozam	59.04%

	jan	febr	márc	ápr	máj	jún	júl	aug	szept	okt	nov	dec	Össz:*
2007.				3.8%	4.8%	-0.1%	3.4%	-3.5%	8.3%	14.4%	-4.1%	9.5%	40.9%

\*Az összesített adat nem azonos az éves hozammal, csupán tájékoztató jellegű!

A múltbéli teljesítmények nem szükségszerűen jelzik a jövőbeni teljesítmények alakulását. A befektetési jegyek értéke és hozama mind lefelé, mind felfelé változhat, amelyért a Vagyonkezelőnemen vállal garanciát. A befektető akár a befektetett tőke összegét is elveszítheti. Különböző befektetői alap esetében annak értéke a valutaárfolyamok elmozdulásai miatt is változhat. A Vagyonkezelő mindent elkövet annak biztosítására, hogy a leírtak alaposak és teljesek, és a vélemények megalapozottak legyenek. A Hírlevél nem befektetési ajánlat és nem is tekinthető az eszközalap vételére vagy eladására vonatkozó ajánlatnak.

## Ajánlott minimális befektetési időtáv

A részvénybefektetések miatt csak 8-10 év feletti befektetési időhorizonttól ajánlható.

## Befektetési stratégia

Az eszközalap befektetési alapokba fektethet. Az eszközalap a befektetett tőkét a stratégiája szerint több befektetési alap között osztja meg. A Vagyonkezelő arra törekszik, hogy a régió legjobb kockázat- és hozammutatókkal rendelkező befektetési alapjai kerüljenek az eszközalap portfóliójába. Készpénz, bankbetét maximum 20%-ban megengedett.

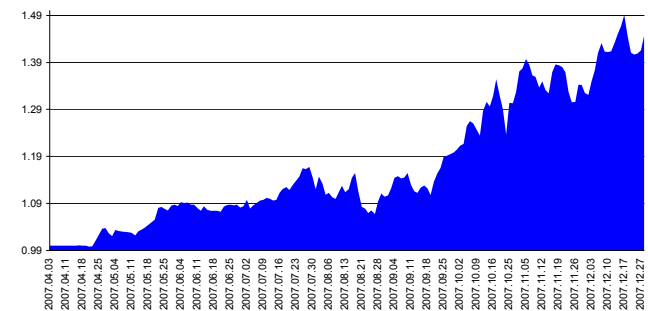
## Általános kockázatok

Devizakockázat, részvénykockázat.

## Kinek ajánljuk?

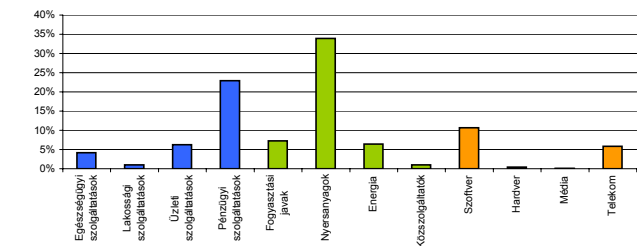
Azon magas hozamot megcélzó befektetők figyelmébe ajánlott, akik az indiai régió gazdasági növekedésből kívánnak profitálni.

## Árfolyamalakulás



## Részvénybefektetések szektormegoszlása\*\*\*\*\*

\*\*\*\*\*Közeltő adatok. Forrás: Morningstar.



## Vagyonkezelői kommentár

A novemberi hektikus mozgások után decemberben egy korrekció után úgy tűnik visszaállt növekvő pályájára az indiai részvénypiac. Az indiai piac dinamikus növekedése várhatóan ellentételezi az amerikai gazdaság növekedési ütemének lassulását. Ehhez a magas növekedési ütemhez a fogyasztás erőteljes növekedése mellett az infrastrukturális beruházások dinamikus bővülése is hozzájárul. India továbbra is felültesztelő lehet és ez főként annak köszönhető, hogy bár társaságainak bevételeiben még mindig nagy arányt képvisel az Egyesült Államokból érkező rész, viszont a fejlődő piacok súlya egyre nagyobb lesz.

A forint az euróval szemben enyhén gyengült, ami az eszközalap euró elszámolású befektetései értékére pozitív hatással volt. A dollár viszont tovább gyengült a legtöbb devizával szemben, ami a dollárelszámolású befektetések értékét csökkentette.