

# GOLD nemesfém eszközalap

Kezelője: UNIQA Biztosító Zrt.  
 Címe: 1134 Budapest, Róbert Károly krt. 76-78.  
 Internet: www.uniqavk.hu  
 E-mail: info@uniqa.hu

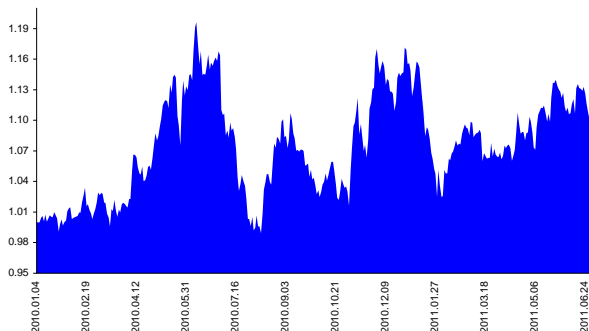


Kockázat: +++++ Elszámolás pénzneme: Magyar Forint  
 Várható hosszú távú hozam\*: +++++ Indulás dátuma: 2010. január

\*A kockázat és a hozam hétfokozatú skálán kerül értékelésre, ahol 1 a legalacsonyabb kockázat és hozam, 7 a legmagasabb.

Referenciaindex: London Gold Market Fixing Ltd PM Fix Price USD (az érvényes MNB árfolyamokon magyar forintra váltva)

## Árfolyamalakulás



## Befektetési stratégia

Az eszközalap befektetési alapokba fektethet. Az eszközalap és mögöttes befektetéseknek célja hosszú távon pozitív hozam elérése, illetve a befektetett tőke értékállóságának megőrzése. Az eszközalap a mögöttes befektetési alapokon keresztül elsősorban az arany világgazdasági árfolyamának változásából kíván profitálni.

## Ajánlott befektetési időtáv

Az eszközalap 5 év feletti befektetési időhorizonttól ajánlható.

## Kockázatok

Deviza-, kamat-, partner-, visszafizetési, likviditási, földrajzi és politikai kockázatok.

## Befektetési összetétel\*\*

SPDR Gold Trust 80.20%

## A mögöttes befektetési alapok adatai és historikus hozammutatói\*\*\*

Befektetési eszközök	Befektetési terület	1 hó	1 év	5 év átl.	idei év	előző év
Nyersanyag	Globális	-1.06%	7.76%	15.69%	-1.67%	38.61%

Készpénz 19.80%

\*\* A mögöttes alapok által felszámított alapkezelői költség

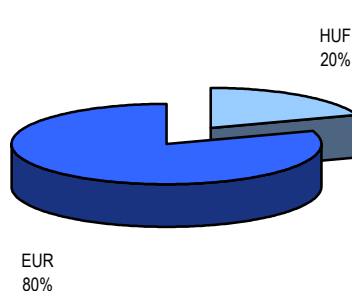
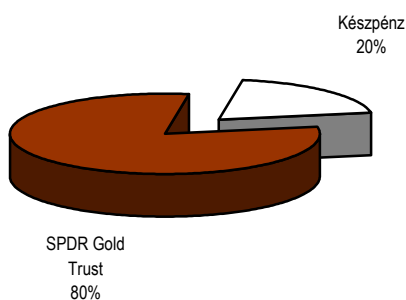
0.00%

\*\*\* Forrás: Bloomberg

\*\*\* Az adatok lekérdezésének időpontja: 2011. 7. 6. 17:38

## Befektetések megoszlása\*\*\*\*

## Befektetések devizamegoszlása



\*\*\*\* Forrás: Bloomberg, alapkezelők, UNIQA

## Teljesítménystatisztika

1 havi hozam -3.11%  
 3 havi hozam 2.95%  
 éves hozam -6.16%  
 hozam indulás óta 9.56%  
 havi átlaghozam 0.52%  
 éves átlaghozam 6.21%

	jan	febr	márc	ápr	máj	jún	júl	aug	szept	okt	nov	dec	Össz:*
2010.	0.0%	0.7%	0.3%	6.5%	4.9%	3.4%	-14.4%	10.3%	-5.2%	-0.2%	12.4%	-1.2%	15.6%
2011.	-9.0%	5.4%	-2.0%	1.8%	3.7%	-2.4%							-3.1%

\*Az összesített adat nem azonos az éves hozammal, csupán tájékoztató jellegű!

A múltbéli teljesítmények nem szükségszerűen jelzik a jövőbeni teljesítmények alakulását. A befektetési egységek értéke és hozama mind lefelé, mind felfelé változhat, amelyért a Biztosító nem vállal garanciát. A befektető akár a befektetett tőke összegét is elveszítheti. Külföldre befektető eszközalap esetében annak értéke a devizaárfolyamok elmozdulása miatt is változhat. A Biztosító mindent elkövetett annak biztosítására, hogy a leírtak alaposak és teljesek, és a vélemények megalapozottak legyenek. A Hírlevél nem befektetési ajánlat és nem is tekinthető az eszközalap vételére vagy eladására vonatkozó ajánlatnak.