



Jellemző adatok

Árfolyamkockázat*: 

Várható hozam*: 

Elszámolás pénzneme: Magyar Forint

Indulás dátuma: 2004. május

Referenciaindex: 100% MSCI DM World Index (az érvényes MNB árfolyamokon magyar forintra váltva)

Ajánlott befektetési időtáv: A részvénybefektetések miatt csak 8-10 év feletti befektetési időhorizonttól ajánlható.

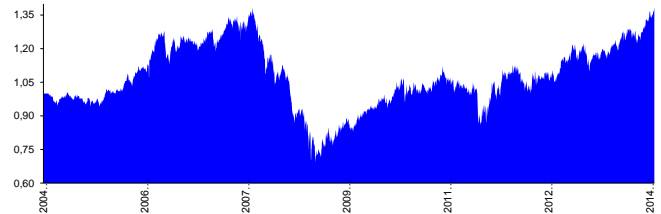
Kockázatok: Devizakockázat, részvénykockázat.

* A kockázat és a hozam hétfokozatú skálán kerül értékelésre, ahol 1 a legalacsonyabb kockázat és hozam, 7 a legmagasabb.

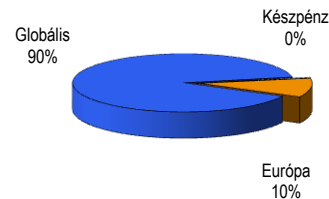
Befektetési stratégia

Az eszközalap befektetési alapokba fektethet. Célzott összetétele szerint 100%-ban fejlett és fejlődő piaci részvény befektetési alapokat tartalmaz. Az eszközalap befektetési politikája elsősorban a fejlett nemzetközi piacok dinamikus növekedését aknázza ki. Készpénz, bankbetét maximum 20%-ban megengedett.

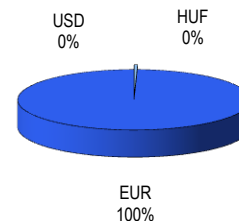
Árfolyamalakulás



Befektetések megoszlása****



Befektetések devizamegoszlása



****Forrás: Bloomberg, alapkezelők, UNIQA

Befektetési Összetétel**

Fidelity Funds - Emerging Markets	21,12%
Futura BUX Index követő Alap	0,00%
INVECO Pan European Equity	10,48%
Fidelity Funds Global Focus Fund	68,85%
Készpénz	-0,45%

** A mögöttes alapok által felszámított alapkezelői költség

Mögöttes befektetési alapok adatai és historikus mutatói***

Befektetési eszközök	Befektetési terület	1 hó	1 év	5 év átl.	idei év	előző év
Részvény	Globális	0,48%	11,72%	10,77%	5,97%	6,32%
Részvény	Magyarország	-5,74%	-5,82%	-1,76%	-5,75%	1,20%
Részvény	Európa	-4,52%	14,70%	15,11%	1,51%	34,30%
Részvény	Globális	-1,09%	9,92%	13,36%	5,94%	17,61%

Teljesítménystatisztika

1 havi hozam	3,23%
3 havi hozam	10,0%
éves hozam	17,9%
hozam indulás óta	38,2%
havi átlaghozam	0,3%
éves átlaghozam	3,2%

	jan	febr	márc	ápr	máj	jún	júl	aug	szept	okt	nov	dec	Össz.*
2010.	-1,03%	-0,04%	6,98%	0,80%	-3,25%	2,88%	2,81%	-2,86%	-0,04%	1,05%	4,16%	3,75%	15,77%
2011.	-0,68%	-1,44%	-1,81%	-0,27%	-0,94%	-2,70%	2,45%	-12,84%	2,66%	7,78%	0,24%	6,73%	-2,33%
2012.	1,79%	2,73%	2,21%	-5,07%	-0,93%	-3,30%	3,02%	0,50%	0,16%	-1,59%	-1,21%	5,17%	3,08%
2013.	2,63%	0,70%	5,99%	-2,42%	2,49%	-7,76%	6,18%	-0,72%	1,82%	0,07%	3,60%	-0,79%	11,57%
2014.	4,13%	0,97%	-2,25%	0,37%	2,74%	3,68%	3,23%						13,43%

Globális részvény eszközalap

2014. július



Befektetési terület bemutatása

Az eszközalap befektetési politikája elsősorban a fejlett nemzetközi piacok dinamikus növekedését használják ki Közép-Európa egyik jelentős vagyongazdálkodójának – az UNIQA csoportnak – a tapasztalatával a háttérben. Az eszközalapot alkotó befektetési alapok úgy kerülnek kiválasztásra, hogy az eszközalapot teljes mértékben részvények alkossák, melyek között elsősorban az európai illetve amerikai OECD országokban kibocsátott, kiemelkedő teljesítményt nyújtó értékpapírok és – kisebb mértékben – a Budapesti Értéktőzsdén jegyzett nagy forgalmú, jó növekedési és jövedelmezőségi kilátásokkal rendelkező részvények, továbbá a fejlődő országok tőzsdéin forgó részvényekből kialakított befektetési alapok is megtalálhatók. Az eszközalap kezelése során a részvények súlya a lehető legmagasabb (célzottan 100%-os) de – szükség szerint – az eszközalap kisebb mértékben készpénzt vagy bankbetétet is tartalmazhat. Az eszközalap elszámolása és nyilvántartása forintban történik. Az eszközalap árfolyamkockázatát a devizák közti árfolyam-ingadozások, valamint a pénznemek közötti átváltási költségek is befolyásolják.