



Kockázat: ++++++ Elszámolás pénzname: Magyar Forint
 Várható hosszú távú hozam*: ++++++ Indulás dátuma: 2004. május

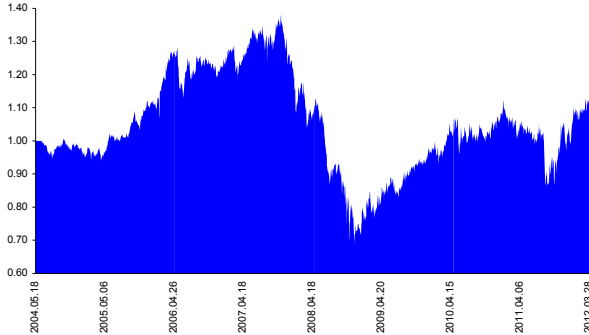
Kezelője: UNIQA Biztosító Zrt.
 Címe: 1134 Budapest, Róbert Károly krt. 70-74.

*A kockázat és a hozam hétfokozatú skálán kerül értékelésre, ahol 1 a legalacsonyabb kockázat és hozam, 7 a legmagasabb.

Internet: www.uniqa.hu E-mail: info@uniqa.hu

Referenciaindex: 100% MSCI DM World Index (az érvényes MNB árfolyamokon magyar forintra váltva)

Árfolyamalakulás



Befektetési stratégia

Az eszközalap befektetési alapokba fektethet. Célzott összetétele szerint 100%-ban fejlett és fejlődő piaci részvény befektetési alapokat tartalmaz. Az eszközalap befektetési politikája elsősorban a fejlett nemzetközi piacok dinamikus növekedését aknázza ki. Készpénz, bankbetét maximum 20%-ban megengedett.

Ajánlott befektetési időtáv

A részvénybefektetések miatt csak 8-10 év feletti befektetési időhorizonttól ajánlható.

Kockázatok

Devizakockázat, részvénykockázat.

Befektetési összetétel**

Futura BUX Indexkövető Alap	10.42%
Raiffeisen Emerging Markets Aktien	22.81%
Raiffeisen Europa Aktienfonds	23.88%
QUANTIS Global Developed Markets	30.36%
UNIQA World Selection	12.53%

A mögöttes befektetési alapok adatai és historikus hozammutatói***

Befektetési eszközök	Befektetési terület	1 hó	1 év	5 év átl.	idei év	előző év
Részvény	Magyarország	-5.44%	-22.76%	-6.94%	5.03%	-19.38%
Részvény	Fejlődő piacok	-4.24%	-7.38%	6.28%	10.89%	-18.10%
Részvény	Európa	-5.09%	-15.18%	-7.94%	10.11%	-22.01%
Részvény	Globális	-0.72%	-4.87%		9.75%	-9.88%
Részvény	Globális	1.87%	4.66%		11.95%	-11.09%

Készpénz 0.01%

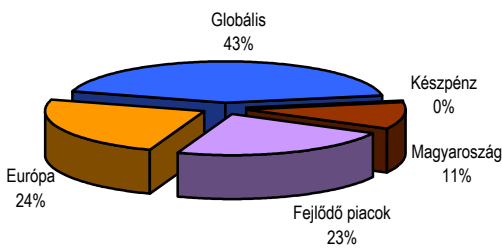
** A mögöttes alapok által felszámított alapkezelői költség

1.55%

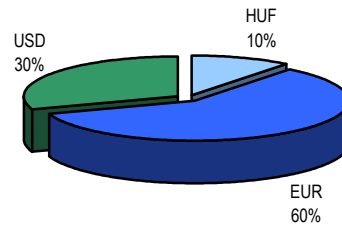
*** Forrás: Bloomberg

*** Az adatok lekérdezésének időpontja: 2012. 4. 10. 14:47

Befektetések megoszlása****



Befektetések devizamegoszlása



**** Forrás: Bloomberg, alapkezelők, UNIQA

Teljesítménystatisztika

1 havi hozam	2.15%
3 havi hozam	5.91%
éves hozam	8.13%
hozam indulás óta	11.43%
havi átlaghozam	0.12%
éves átlaghozam	1.42%

	jan	febr	márc	ápr	máj	jún	júl	aug	szept	okt	nov	dec	Össz:*
2008.	-9.8%	5.4%	-7.7%	2.1%	-4.0%	-8.7%	-6.5%	0.2%	-5.7%	-9.2%	-4.0%	-3.3%	-41.5%
2009.	12.2%	-3.4%	7.2%	1.1%	4.8%	-2.6%	2.0%	4.8%	1.6%	0.5%	1.0%	3.5%	36.9%
2010.	-1.0%	0.0%	7.0%	0.8%	-3.2%	2.9%	2.8%	-2.9%	0.0%	1.0%	4.2%	3.8%	15.8%
2011.	-0.7%	-1.4%	-1.8%	-0.3%	-0.9%	-2.7%	2.4%	-12.8%	2.7%	7.8%	0.2%	6.7%	-2.3%
2012.	1.8%	2.7%	2.2%										6.9%

*Az összesített adat nem azonos az éves hozammal, csupán tájékoztató jellegű!

A múltbéli teljesítmények nem szükségszerűen jelzik a jövőbeni teljesítmények alakulását. A befektetési egységek értéke és hozama mind lefelé, mind felfelé változhat, amelyért a Biztosító nem vállal garanciát. A befektető akár a befektetett tőke összegét is elveszítheti. Külföldre befektető eszközalap esetében annak értéke a devizaárfolyamok elmozdulása miatt is változhat. A Biztosító mindent elkövetett annak biztosítására, hogy a leírtak alaposak és teljesek, és a vélemények megalapozottak legyenek. A Hírlevél nem befektetési ajánlat és nem is tekinthető az eszközalap vételére vagy eladására vonatkozó ajánlatnak.