

Globális részvény eszközalap

Kockázat: ++++++ Elszámolás pénzneme: Magyar Forint
 Várható hosszú távú hozam*: ++++++ Indulás dátuma: 2004. május

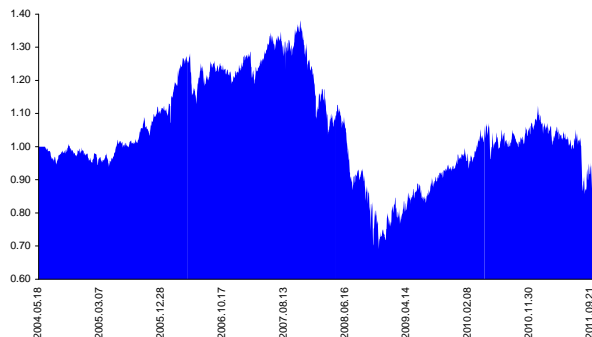
Kezelője: UNIQA Biztosító Zrt.
 Címe: 1134 Budapest, Róbert Károly krt. 76-78.
 Internet: www.uniqa.hu
 E-mail: info@uniqa.hu



*A kockázat és a hozam hétfokozatú skálán kerül értékelésre, ahol 1 a legalacsonyabb kockázat és hozam, 7 a legmagasabb.

Referenciaindex: 100% MSCI DM World Index (az érvényes MNB árfolyamokon magyar forintra váltva)

Árfolyamalakulás



Befektési stratégia

Az eszközalap befektetési alapokba fektethet. Célzott összetétele szerint 100%-ban fejlett és fejlődő piaci részvény befektetési alapokat tartalmaz. Az eszközalap befektetési politikája elsősorban a fejlett nemzetközi piacok dinamikus növekedését aknázza ki. Készpénz, bankbetét maximum 20%-ban megengedett.

Ajánlott befektetési időtáv

A részvénybefektetések miatt csak 8-10 év feletti befektetési időhorizonttól ajánlható.

Kockázatok

Devizakockázat, részvénykockázat.

Befektetési összetétel**

Futura BUX Indexkövető Alap	8.90%
Raiffeisen Emerging Markets Aktien	19.16%
Raiffeisen Europa Aktienfonds	20.45%
QUANTIS Global Developed Markets	26.20%
UNIQA World Selection	24.32%

A mögöttes befektetési alapok adatai és historikus hozammutatói***

Befektetési eszközök	Befektetési terület	1 hó	1 év	5 év átl.	idei év	előző év
Részvény	Magyarország	-14.68%	-33.62%	-8.72%	-27.61%	-3.44%
Részvény	Fejlődő piacok	-14.07%	-19.43%	4.21%	-28.01%	26.72%
Részvény	Európa	-9.27%	-20.00%	-9.47%	-28.70%	15.91%
Részvény	Globális	-10.40%	-12.08%		-18.53%	11.61%
Részvény	Globális	-5.37%			-19.89%	

Készpénz 0.96%

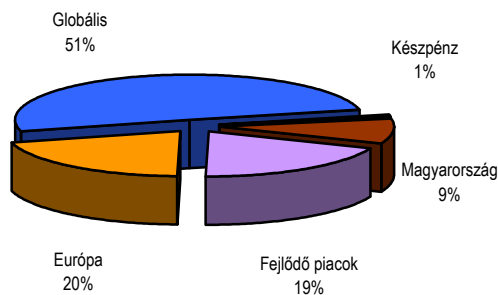
** A mögöttes alapok által felszámított alapkezelői költség

1.37%

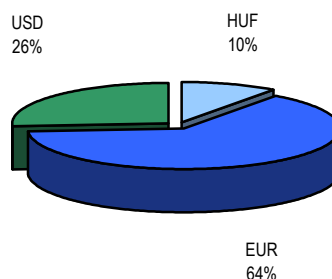
*** Forrás: Bloomberg

*** Az adatok lekérdezésének időpontja: 2011. 10. 6. 19:22

Befektetések megoszlása****



Befektetések devizamegoszlása



**** Forrás: Bloomberg, alapkezelők, UNIQA

Teljesítménystatisztika

1 havi hozam	6.50%
3 havi hozam	-6.68%
éves hozam	-8.35%
hozam indulás óta	-7.29%
havi átlaghozam	-0.08%
éves átlaghozam	-0.96%

	jan	febr	márc	ápr	máj	jún	júl	aug	szept	okt	nov	dec	Össz:*
2007.	4.0%	2.2%	-2.2%	3.0%	3.5%	-1.1%	1.1%	-2.4%	1.9%	4.4%	-6.2%	-3.6%	3.9%
2008.	-9.8%	5.4%	-7.7%	2.1%	-4.0%	-8.7%	-6.5%	0.2%	-5.7%	-9.2%	-4.0%	-3.3%	-41.5%
2009.	12.2%	-3.4%	7.2%	1.1%	4.8%	-2.6%	2.0%	4.8%	1.6%	0.5%	1.0%	3.5%	36.9%
2010.	-1.0%	0.0%	7.0%	0.8%	-3.2%	2.9%	2.8%	-2.9%	0.0%	1.0%	4.2%	3.8%	15.8%
2011.	-0.7%	-1.4%	-1.8%	-0.3%	-0.9%	-2.7%	2.4%	-12.8%	2.7%				-15.3%

*Az összesített adat nem azonos az éves hozammal, csupán tájékoztató jellegű!

A múltbéli teljesítmények nem szükségszerűen jelzik a jövőbeni teljesítmények alakulását. A befektetési egységek értéke és hozama mind lefelé, mind felfelé változhat, amelyért a Biztosító nem vállal garanciát. A befektető akár a befektetett tőke összegét is elveszítheti. Külföldre befektető eszközalap esetében annak értéke a devizaárfolyamok elmozdulása miatt is változhat. A Biztosító mindent elkövetett annak biztosítására, hogy a leirtak alaposak és teljesek, és a vélemények megalapozottak legyenek. A Hírlevél nem befektetési ajánlat és nem is tekinthető az eszközalap vételére vagy eladására vonatkozó ajánlatnak.