

Globális részvény eszközalap

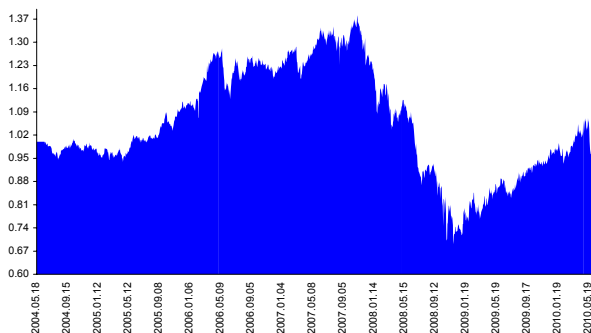
Kockázat*: ++++++ Elszámolás pénzneme: Magyar Forint
 Várható hosszú távú hozam*: ++++++ Indulás dátuma: 2004. május

Kezelője: UNIQA Biztosító Zrt.
 Címe: 1134 Budapest, Róbert Károly krt. 76-78.
 Internet: www.uniqa.hu
 E-mail: info@uniqa.hu



*A kockázat és a hozam hétfokozatú skálán kerül értékelésre, ahol 1 a legacsonyabb kockázat és hozam, 7 a legmagasabb.

Árfolyamalakulás



Befektési stratégia

Az eszközalap befektetési alapokba fektethet. Célzott összetétele szerint 100%-ban fejlett és fejlődő piaci részvény befektetési alapokat tartalmaz. Az eszközalap befektetési politikája elsősorban a fejlett nemzetközi piacok dinamikus növekedését aknázza ki. Készpénz, bankbetét maximum 20%-ban megengedett.

Ajánlott befektetési időtáv

A részvénybefektetések miatt csak 8-10 év feletti befektetési időhorizonttól ajánlható.

Kockázatok

Devizakockázat, részvénykockázat.

Befektetési összetétel**

Futura BUX Indexkövető Alap	23.58%
Raiffeisen Osteuropa Aktien	6.07%
Templeton Asian Growth	11.32%
Credit Suisse Latin America	11.36%
UNIQA World Selection	10.08%
HSBC GIF HALBIS Global Macro	20.53%

A mögöttes befektetési alapok adatai és historikus hozammutatói***

Befektetési eszközök	Befektetési terület	1 hó	1 év	5 év átl.	2009	2008
Részvény	Magyarország	-6.98%	38.38%	0.81%	-2.00%	67.69%
Részvény	Kelet-Európa	-0.35%	41.88%	6.69%	7.09%	91.30%
Részvény	Ázsia	3.21%	48.76%		16.16%	98.34%
Részvény	Latin-Amerika	-0.24%	30.05%	21.59%	-7.48%	106.06%
Részvény	Globális	-1.75%	25.53%	0.46%	8.14%	34.96%
Alternatív	Globális	0.35%	3.90%		1.58%	5.09%

Készpénz 17.06%

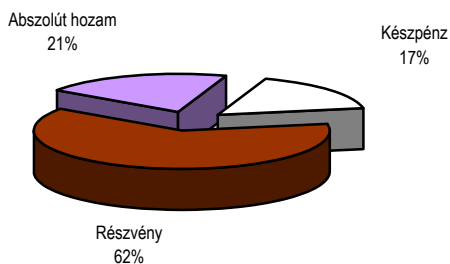
** A mögöttes alapok által felszámított alapkezelői költség

1.17%

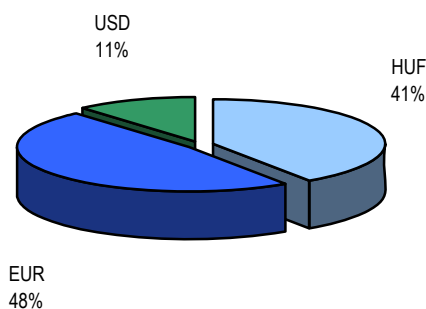
*** Forrás: Bloomberg

*** Az adatok lekérdezésének időpontja: 2010. 6. 10. 18:50

Befektetések megoszlása****



Befektetések devizamegoszlása



**** Forrás: Bloomberg, alapkezelők, UNIQA

Teljesítménystatisztika

	jan	febr	márc	ápr	máj	jún	júl	aug	szept	okt	nov	dec	Össz:*	
1 havi hozam	-3.25%													
3 havi hozam	3.54%													
éves hozam	14.59%													
hozam indulás óta	-0.86%													
havi átlaghozam	-0.01%													
éves átlaghozam	-0.14%													
	2006.	1.4%	5.6%	3.9%	1.6%	-6.5%	3.8%	-0.8%	2.4%	-0.9%	-0.4%	-3.6%	2.3%	8.4%
	2007.	4.0%	2.2%	-2.2%	3.0%	3.5%	-1.1%	1.1%	-2.4%	1.9%	4.4%	-6.2%	-3.6%	3.9%
	2008.	-9.8%	5.4%	-7.7%	2.1%	-4.0%	-8.7%	-6.5%	0.2%	-5.7%	-9.2%	-4.0%	-3.3%	-41.5%
	2009.	12.2%	-3.4%	7.2%	1.1%	4.8%	-2.6%	2.0%	4.8%	1.6%	0.5%	1.0%	3.5%	36.9%
	2010.	-1.0%	0.0%	7.0%	0.8%	-3.2%								3.2%

*Az összesített adat nem azonos az éves hozammal, csupán tájékoztató jellegű!

A múltbéli teljesítmények nem szükségszerűen jelzik a jövőbeni teljesítmények alakulását. A befektetési egységek értéke és hozama mind lefelé, mind felfelé változhat, amelyért a Biztosító nem vállal garanciát. A befektető akár a befektetett tőke összegét is elveszítheti. Külföldre befektető eszközalap esetében annak értéke a devizaárfolyamok elmozdulása miatt is változhat. A Biztosító mindent elkövetett annak biztosítására, hogy a leirtak alaposak és teljesek, és a vélemények megalapozottak legyenek. A Hírlevél nem befektetési ajánlat és nem is tekinthető az eszközalap vételére vagy eladására vonatkozó ajánlatnak.