

Globális részvény eszközalap

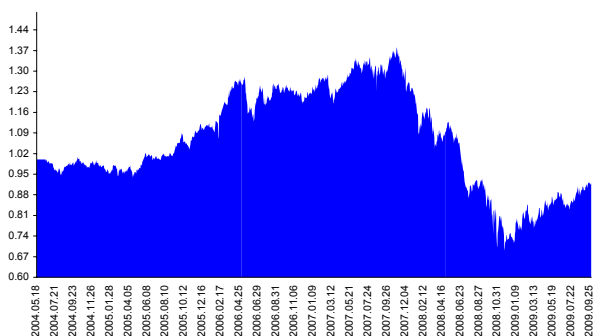
Kockázat*: ++++++ Elszámolás pénzneme: Magyar Forint
 Várható hosszútávú hozam*: ++++++ Indulás dátuma: 2004. május

Kezelője: UNIQA Biztosító Zrt.
 Címe: 1134 Budapest, Róbert Károly krt. 76-78.
 Internet: www.uniqa.hu
 E-mail: info@uniqa.hu



*A kockázat és a hozam hétfokozatú skálán kerül értékelésre, ahol 1 a legalacsonyabb kockázat és hozam, 7 a legmagasabb.

Árfolyamalakulás



Befektési stratégia

Az eszközalap befektetési alapokba fektethet. Célzott összetétele szerint 100%-ban fejlett és fejlődő piaci részvény befektetési alapokat tartalmaz. Az eszközalap befektetési politikája elsősorban a fejlett nemzetközi piacok dinamikus növekedését aknázza ki. Készpénz, bankbetét maximum 20%-ban megengedett.

Ajánlott befektetési időtáv

A részvénybefektetések miatt csak 8-10 év feletti befektetési időhorizonttól ajánlható.

Kockázatok

Devizakockázat, részvénykockázat.

Befektetési összetétel**

Futura BUX Indexkövető Alap	4.58%
Raiffeisen Osteuropa Aktien	7.25%
R88 A Fonds VT	14.67%
Templeton Asian Growth	11.58%
Credit Suisse Latin America	10.81%
UNIQA World Selection	8.23%
UNIQA Financial Opportunities	13.73%
HSBC GIF HALBIS Global Macro	13.89%

A mögöttes befektetési alapok adatai és historikus hozammutatói***

Befektetési eszközök	Befektetési terület	1 hó	1 év	5 év átl.	2009	2008
Részvény	Magyarország	7.94%	-4.78%	6.98%	51.51%	-53.63%
Részvény	Kelet-Európa	3.07%	-23.48%	6.02%	60.94%	-67.98%
Részvény	Nyugat-Európa	0.46%	-32.92%	-3.92%	6.75%	-53.20%
Részvény	Ázsia	-0.61%	9.13%		69.92%	-58.45%
Részvény	Latin-Amerika	-1.68%	-5.35%	25.47%	63.11%	-52.51%
Részvény	Globális	2.35%	-9.13%	0.12%	27.73%	-42.32%
Részvény	Nyugat-Európa	0.76%	-12.58%	4.43%	4.03%	-25.45%
Alternatív	Globális	0.36%	9.14%		3.95%	9.57%

Készpénz 15.26%

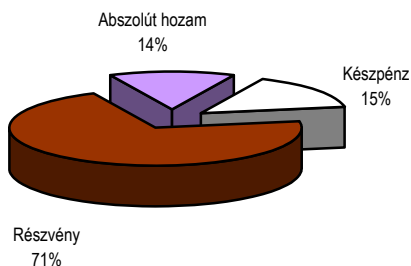
** A mögöttes alapok által felszámított alapkezelői költség

1.06%

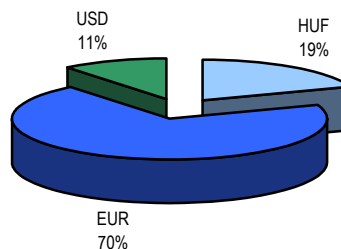
*** Forrás: Bloomberg

*** Az adatok lekérdezésének időpontja: 2009. 10. 5. 11:34

Befektetések megoszlása****



Befektetések devizamegoszlása



**** Forrás: Bloomberg, alapkezelők, UNIQA

Teljesítménystatisztika

	jan	febr	márc	ápr	máj	jún	júl	aug	szept	okt	nov	dec	Össz:*	
1 havi hozam	2.88%													
3 havi hozam	9.34%													
éves hozam	5.71%													
hozam indulás óta	-7.88%													
havi átlaghozam	-0.12%													
éves átlaghozam	-1.43%													
	2005.	-1.8%	0.4%	0.5%	-1.8%	6.6%	-1.4%	1.6%	-0.2%	6.4%	-3.9%	5.8%	1.5%	13.9%
	2006.	1.4%	5.6%	3.9%	1.6%	-6.5%	3.8%	-0.8%	2.4%	-0.9%	-0.4%	-3.6%	2.3%	8.4%
	2007.	4.0%	2.2%	-2.2%	3.0%	3.5%	-1.1%	1.1%	-2.4%	1.9%	4.4%	-6.2%	-3.6%	3.9%
	2008.	-9.8%	5.4%	-7.7%	2.1%	-4.0%	-8.7%	-6.5%	0.2%	-5.7%	-9.2%	-4.0%	-3.3%	-41.5%
	2009.	12.2%	-3.4%	7.2%	1.1%	4.8%	-2.6%	2.0%	4.8%	1.6%				30.4%

*Az összesített adat nem azonos az éves hozammal, csupán tájékoztató jellegű!

A múltbéli teljesítmények nem szükségszerűen jelzik a jövőbeni teljesítmények alakulását. A befektetési egységek értéke és hozama mind lefelé, mind felfelé változhat, amelyért a Biztosító nem vállal garanciát. A befektető akár a befektetett tőke összegét is elveszítheti. Külföldre befektető eszközalap esetében annak értéke a devizaárfolyamok elmozdulása miatt is változhat. A Biztosító mindent elkövetett annak biztosítására, hogy a leírtak alaposak és teljesek, és a vélemények megalapozottak legyenek. A Hírlevél nem befektetési ajánlat és nem is tekinthető az eszközalap vételére vagy eladására vonatkozó ajánlatnak.